
ผลการติดตามตรวจสอบคุณภาพสิ่งแวดล้อม

บทที่ 3

ผลการติดตามตรวจสอบคุณภาพสิ่งแวดล้อม

บริษัท ซี.อี.เอ็ม เทคโนโลยี (ไทยแลนด์) จำกัด ได้ทำการสรุปผลการติดตามตรวจสอบคุณภาพสิ่งแวดล้อม โครงการแอสตัน เรสซิเดนซ์ 41 (ASHTON RESIDENCE 41) (ระยะดำเนินการ) ของนิติบุคคลอาคารชุดแอสตัน เรสซิเดนซ์ 41 ประจำปีเดือนมกราคม-มิถุนายน 2568 ตามที่ได้เสนอในรายงานการวิเคราะห์ผลกระทบสิ่งแวดล้อม ตามมาตรการป้องกันและแก้ไขผลกระทบสิ่งแวดล้อม และมาตรการติดตามตรวจสอบผลกระทบสิ่งแวดล้อมที่คณะกรรมการผู้ชำนาญการพิจารณารายงานการวิเคราะห์ผลกระทบสิ่งแวดล้อมด้านโครงการโครงสร้างพื้นฐานและอื่น ๆ เป็นผู้พิจารณาให้ความเห็นชอบซึ่งครอบคลุมปัจจัยทางสิ่งแวดล้อม ที่สำคัญคือ

- การใช้น้ำ
- การใช้ไฟฟ้า และการอนุรักษ์พลังงาน
- การจัดการขยะมูลฝอย และสิ่งปฏิกูล
- คุณภาพน้ำที่ผ่านการบำบัดน้ำเสีย
- การระบายน้ำ และป้องกันน้ำท่วม
- การป้องกันอัคคีภัย
- อาชีวอนามัย และความปลอดภัย
- การใช้ไฟฟ้า
- สรรวายน้ำ
- สุนทรียภาพ และทัศนียภาพ

การติดตามตรวจสอบคุณภาพสิ่งแวดล้อม โครงการแอสตัน เรสซิเดนซ์ 41 (ASHTON RESIDENCE 41) (ระยะดำเนินการ) ของนิติบุคคลอาคารชุดแอสตัน เรสซิเดนซ์ 41 ประจำปีเดือนมกราคม-มิถุนายน 2568 รายละเอียดแสดงดังตารางที่ 3.1

ตารางที่ 3.1 รายละเอียดการติดตามตรวจสอบผลกระทบสิ่งแวดล้อม ประจำปีเดือนมกราคม-มิถุนายน 2568

คุณภาพสิ่งแวดล้อม	สถานที่ดำเนินการ	ความถี่ในการดำเนินการ	ดัชนีที่ตรวจวัด	ผลการติดตามตรวจสอบ	หมายเหตุ
1. การใช้น้ำ	- มิเตอร์น้ำประปา และระบบจ่ายน้ำประปา	ความถี่ในการตรวจ ดังนี้ - ปีที่ 1 ตรวจเดือนละครั้ง - ปีที่ 2 ตรวจเดือนละ 2 ครั้ง - ปีที่ 3 เป็นต้นไป ตรวจเดือนละ 3 ครั้ง	- ระบบจ่ายน้ำประปา	- โครงการจัดให้มีการตรวจสอบระบบจ่ายน้ำประปา มิเตอร์น้ำประปา และระบบจ่ายน้ำประปาให้อยู่ในสภาพพร้อมใช้งาน ตลอดระยะเวลาเปิดดำเนินการ	
	- ถังเก็บน้ำใต้ดิน	- ปีละ 2 ครั้ง ตลอดระยะดำเนินการ	- ถังเก็บน้ำใต้ดิน	- โครงการจัดให้มีการตรวจเช็คถังเก็บน้ำใต้ดินสม่ำเสมอ ตลอดระยะเวลาเปิดดำเนินการ ทั้งนี้โครงการมีการทำความสะอาดถังเก็บน้ำใต้ดินครั้งล่าสุดเมื่อเดือนเมษายน 2568	
2. การใช้ไฟฟ้า และการอนุรักษ์พลังงาน	- มิเตอร์ไฟฟ้า และอุปกรณ์ไฟฟ้าทั้งหมดภายในโครงการ	- ปีละ 2 ครั้ง ตลอดระยะดำเนินการ	- ระบบไฟฟ้าโครงการ	- โครงการจัดให้มีการตรวจสอบระบบไฟฟ้า มิเตอร์ไฟฟ้า และอุปกรณ์ไฟฟ้าทั้งหมดภายในโครงการให้อยู่ในสภาพพร้อมใช้งาน ตลอดระยะเวลาเปิดดำเนินการ	
3. การจัดการขยะมูลฝอย และ สิ่งปฏิกูล	- ห้องพักมูลฝอยประจำชั้น และห้องพักมูลฝอยรวม	- สัปดาห์ละครั้ง	- ปริมาณมูลฝอยตกค้าง - ปัญหากลิ่นรบกวน - ความสะอาดของห้องพักมูลฝอยประจำชั้น และห้องพักมูลฝอยรวม	- โครงการจัดให้มีการตรวจสอบปริมาณมูลฝอยตกค้าง ห้องพักมูลฝอยประจำชั้น และห้องพักมูลฝอยรวม พร้อมทั้งมีการทำความสะอาดของห้องพักมูลฝอยประจำชั้น และห้องพักมูลฝอยรวม ตลอดระยะเวลาเปิดดำเนินการ	

ตารางที่ 3.1 รายละเอียดการติดตามตรวจสอบผลกระทบสิ่งแวดล้อม ประจำปีเดือนมกราคม-มิถุนายน 2568 (ต่อ)

คุณภาพสิ่งแวดล้อม	สถานที่ดำเนินการ	ความถี่ในการดำเนินการ	ดัชนีที่ตรวจวัด	ผลการติดตามตรวจสอบ	หมายเหตุ
4. คุณภาพน้ำที่ผ่าน การบำบัดน้ำเสีย	- กำหนดจุดเก็บตัวอย่างน้ำ 1 จุด คือ บริเวณบ่อบำบัดน้ำ ก่อนระบายออกจากโครงการลงสู่ท่อระบายน้ำสาธารณะในซอยสุขุมวิท 41	- เก็บตัวอย่างเดือนละ 1 ครั้ง ตลอดระยะดำเนินการ	ตรวจวิเคราะห์คุณภาพน้ำ ได้แก่ - pH - Biochemical oxygen demand (BOD) - Total dissolved solids (TDS) - Total suspended solids (TSS) - Hydrogen sulfide (H ₂ S) - Total keddah nitrogen (TKN) - Settleable solids - Oil & grease	- โครงการจัดให้มีการตรวจวิเคราะห์คุณภาพน้ำทั้งจำนวน 1 จุด คือ บริเวณบ่อบำบัดน้ำ ก่อนระบายออกจากโครงการลงสู่ท่อระบายน้ำสาธารณะในซอยสุขุมวิท 41 พบว่าทุกรายการตรวจวัดมีค่าอยู่ในเกณฑ์มาตรฐานกำหนด สำหรับ TCB ยังไม่มีมาตรฐานกำหนดไว้เพื่อควบคุม	
	- ระบบบำบัดน้ำเสียของโครงการ	- บันทึกข้อมูล และสถิติทุกวันตลอดระยะดำเนินการ	- ข้อมูล และสถิติผลการทำงานของระบบบำบัดน้ำเสีย	- โครงการจัดให้มีการเก็บข้อมูล และสถิติผลการทำงานของระบบบำบัดน้ำเสีย โดยทำการบันทึกข้อมูล และสถิติทุกวันตลอดระยะดำเนินการ (ภาคผนวกที่ 15)	
	- ระบบบำบัดน้ำเสียของโครงการ	- จัดทำรายงานสรุปผลการทำงานของระบบบำบัด เดือนละครั้ง ตลอดระยะดำเนินการ	- รายงานสรุปผลการทำงานของระบบบำบัดในแต่ละเดือน	- โครงการจัดให้มีการจัดทำรายงานสรุปผลการทำงานของระบบบำบัดน้ำเสียของโครงการ ในแต่ละเดือน ตลอดระยะดำเนินการ (ภาคผนวกที่ 15)	
	- บ่อดักไขมัน	- ทุกวัน ตลอดระยะดำเนินการ	- ปริมาณไขมัน/น้ำมัน ที่ส่วนดักไขมัน	- โครงการจัดให้มีเจ้าหน้าที่คอยตรวจสอบปริมาณไขมัน/น้ำมัน ที่ส่วนดักไขมัน ทุกวันตลอดระยะดำเนินการ	
5. การระบายน้ำ และ ป้องกันน้ำท่วม	- ระบบระบายน้ำ และป้องกันน้ำท่วม	- เดือนละ 1 ครั้งตลอดระยะดำเนินการ	- รอยรั่ว หรือแตกหักของท่อระบายน้ำ และระบบป้องกันน้ำท่วม	- โครงการจัดให้มีเจ้าหน้าที่คอยตรวจสอบรอยรั่วหรือแตกหักของท่อระบายน้ำ และระบบป้องกันน้ำท่วม ตลอดระยะดำเนินการ	

ตารางที่ 3.1 รายละเอียดการติดตามตรวจสอบผลกระทบสิ่งแวดล้อม ประจำปีเดือนมกราคม-มิถุนายน 2568 (ต่อ)

คุณภาพสิ่งแวดล้อม	สถานที่ดำเนินการ	ความถี่ในการดำเนินการ	ดัชนีที่ตรวจวัด	ผลการติดตามตรวจสอบ	หมายเหตุ
6. การป้องกันอัคคีภัย	- อุปกรณ์ในระบบป้องกัน และ ระบบจ่ายไฟฟ้า สำรอง บ้ายแสดงการหนีไฟ เครื่องดับเพลิงแบบมือถือ หัว รับ น้ำดับเพลิง ตู้ FHC เส้นทางอพยพหนีไฟ และ จุดรวมพล	- ตรวจสอบอุปกรณ์ป้องกันอัคคีภัยปีละ 2 ครั้ง	- อุปกรณ์ป้องกันอัคคีภัย	- โครงการจัดให้มีการตรวจสอบอุปกรณ์ในระบบ ป้องกัน และระบบอัคคีภัย ระบบจ่ายไฟฟ้าสำรอง บ้ายแสดงการหนีไฟเครื่องดับเพลิงแบบมือถือ หัว รับ น้ำดับเพลิง ตู้ FHC เส้นทางอพยพหนีไฟ และจุดรวมพล ตลอดระยะดำเนินการ	
		- อบรมวิธีการใช้อุปกรณ์ของระบบป้องกัน อัคคีภัย และการซ้อมแผนการหนีไฟอย่าง น้อยปีละ 1 ครั้ง		- โครงการจัดให้มีการอบรมวิธีการใช้อุปกรณ์ของ ระบบป้องกันอัคคีภัย และการซ้อมแผนการหนีไฟ ปีละ 1 ครั้ง โดยทำการจัดอบรมและซ้อมการ อพยพคนกรณีเพลิงไหม้ครั้งล่าสุดเมื่อเดือนตุลาคม 2567	
7. อาชีวอนามัย และ ความปลอดภัย	- ผู้พักอาศัยข้างเคียงพื้นที่ โครงการ และภายในพื้นที่ โครงการกรณีมีการปรับปรุง	- ทุกวันตลอดระยะดำเนินการ หรือเมื่อมี การปรับปรุง	- ติดตั้งป้ายเตือนให้ระวังบริเวณที่ มีการปรับปรุง/ซ่อมแซมไม่ให้มี การกีดขวาง	- ปัจจุบันโครงการยังไม่พื้นที่ให้ปรับปรุง/ซ่อมแซม และเรื่องร้องเรียนจากผู้พักอาศัยข้างเคียงพื้นที่ โครงการแต่อย่างใด ทั้งนี้หากมีการปรับปรุง/ ซ่อมแซมจะติดตั้งป้ายเตือนให้ระวังบริเวณที่มีการ ปรับปรุง/ซ่อมแซมไม่ให้มีการกีดขวาง	
	- ตรวจสอบเรื่องร้องเรียนจากผู้ ได้รับผลกระทบ	- ซ่อมแซม เช่น การขุดลอกท่อ การทำ ความสะอาดการซ่อมแซมผิวจราจร	- ซ่อมแซมภายในโครงการตลอด ระยะดำเนินการ		
8. การใช้ไฟฟ้า	- มิเตอร์ไฟฟ้า และอุปกรณ์ ไฟฟ้าทั้งหมดภายในโครงการ	- เดือนละ 1 ครั้ง ตลอดระยะดำเนินการ	- ปริมาณการใช้ไฟฟ้า - การชำรุดเสียหายหรือเสื่อม คุณภาพ - จำนวนครั้งของไฟตกและไฟดับ	- โครงการจัดให้มีการตรวจสอบปริมาณการใช้ไฟฟ้า การชำรุดเสียหายหรือเสื่อมคุณภาพ และจำนวน ครั้งของไฟตกและไฟดับของระบบไฟฟ้า มิเตอร์ ไฟฟ้า และอุปกรณ์ไฟฟ้าทั้งหมดภายในโครงการ ตลอดระยะเวลาเปิดดำเนินการ	

ตารางที่ 3.1 รายละเอียดการติดตามตรวจสอบผลกระทบสิ่งแวดล้อม ประจำเดือนมกราคม-มิถุนายน 2568 (ต่อ)

คุณภาพสิ่งแวดล้อม	สถานที่ดำเนินการ	ความถี่ในการดำเนินการ	ดัชนีที่ตรวจวัด	ผลการติดตามตรวจสอบ	หมายเหตุ
9. สระว่ายน้ำ - คุณภาพน้ำ	- จุดลึก 1 จุด และจุดตื้น 1 จุด	- วันละ 2 ครั้ง ก่อนและหลังเปิดให้บริการ	- ความเป็นกรด-ด่าง (pH) และ คลอรีนอิสระ (Free chlorine)	- โครงการจัดให้มีการตรวจวิเคราะห์ pH และ Free chlorine บริเวณน้ำสระว่ายน้ำ วันละ 2 ครั้ง ก่อนและหลังเปิดให้บริการ (ภาคผนวกที่ 14)	
	- จุดลึก 1 จุด และจุดตื้น 1 จุด	- เดือนละ 1 ครั้ง ขณะที่ผู้ใช้สระมากที่สุด	- โคลิฟอร์มทั้งหมด (Total coliform bacteria) - ฟีคัลโคลิฟอร์ม (Fecal coliform bacteria) - จุลินทรีย์หรือตัวบ่งชี้จุลินทรีย์ที่ทำให้เกิดโรค ได้แก่ <i>Escherichia coli</i> , <i>Staphylococcus aureus</i> และ <i>Pseudomonas aeruginosa</i>	- โครงการจัดให้มีการตรวจวิเคราะห์คุณภาพสระว่ายน้ำ จำนวน 2 จุด คือ พบว่าจุดที่ 1 คุณภาพน้ำสระว่ายน้ำ บริเวณส่วนลึก และจุดที่ 2 คุณภาพน้ำสระว่ายน้ำ บริเวณส่วนตื้น พบว่า TCB, FCB, <i>S. aureus</i> , <i>P. aeruginosa</i> และ <i>E. coli</i> มีค่าอยู่ในเกณฑ์มาตรฐานกำหนด	
	- จุดลึก 1 จุด และจุดตื้น 1 จุด	- ปีละ 1 ครั้ง ขณะที่ผู้ใช้สระมากที่สุด	- คลอรีน ที่ รวม กับ สาร อื่น (Combined chlorine) - ค่าความเป็นด่าง (Alkalinity) - ความกระด้าง (Calcium hardness) - กรดไซยานูริก (Cyanuric acid) (กรณีที่ใช้) - คลอไรด์ (Chloride) - แอมโมเนีย (Ammonia) - ไนเตรท (Nitrate) - จุลินทรีย์หรือตัวบ่งชี้จุลินทรีย์ที่ทำให้เกิดโรค ได้แก่ <i>Escherichia coli</i> , <i>Staphylococcus aureus</i> และ <i>Pseudomonas aeruginosa</i>	- โครงการจัดให้มีการตรวจวิเคราะห์คุณภาพสระว่ายน้ำ (ตรวจวัดเดือนมกราคม 2568) จำนวน 2 จุด คือ จุดที่ 1 คุณภาพน้ำสระว่ายน้ำ บริเวณส่วนลึก และจุดที่ 2 คุณภาพน้ำสระว่ายน้ำ บริเวณส่วนตื้น พบว่า Cl, NH ₃ และ Nitrate-nitrogen มีค่าอยู่ในเกณฑ์มาตรฐานตามคำแนะนำของคณะกรรมการสาธารณสุข ฉบับที่ 1/2550 เรื่อง การควบคุมการประกอบกิจการสระว่ายน้ำ หรือ กิจกรรมอื่น ๆ ในทำนองเดียวกัน ยกเว้นค่า Combined chlorine, Alkalinity, Calcium hardness และ Cyanuric acid มีค่าไม่อยู่ในเกณฑ์มาตรฐานกำหนดทั้ง 2 จุด	

ตารางที่ 3.1 รายละเอียดการติดตามตรวจสอบผลกระทบสิ่งแวดล้อม ประจำเดือนมกราคม-มิถุนายน 2568 (ต่อ)

คุณภาพสิ่งแวดล้อม	สถานที่ดำเนินการ	ความถี่ในการดำเนินการ	ดัชนีที่ตรวจวัด	ผลการติดตามตรวจสอบ	หมายเหตุ
- โครงสร้าง และ ความปลอดภัย	- บริเวณ สระ ว่ายน้ำ ของ โครงการ	- วันละ 1 ครั้ง ตลอดระยะที่เปิดให้บริการ	- สภาพโครงสร้างสระว่ายน้ำพื้น และผนังสระว่ายน้ำ - รางระบายน้ำล้น - ป้ายเตือนการใช้สระว่ายน้ำ และ ป้ายบอกความลึกของสระว่ายน้ำ - หลอดไฟ และระบบให้แสงสว่าง - อ่างล้างมือ ล้างเท้า หรือล้างตัว ก่อนลงสระว่ายน้ำ ห้องเปลี่ยน เสื้อผ้า ตู้เก็บสิ่งของ ที่วางหรือ เก็บรองเท้า - ความสะอาดของห้องน้ำ บริเวณ สระว่ายน้ำ - อุปกรณ์ช่วยชีวิตประจำสระว่าย น้ำ เช่น โปมช่วยชีวิต ห่วงชูชีพ และชุดปฐมพยาบาล	- โครงการจัดให้มีการตรวจสอบสภาพโครงสร้างสระ ว่ายน้ำพื้น รางระบายน้ำล้น และผนังสระว่ายน้ำ ป้ายเตือนการใช้สระว่ายน้ำ และป้ายบอกความลึก ของสระว่ายน้ำ หลอดไฟ และระบบให้แสงสว่าง อ่างล้างตัวก่อนลงสระว่ายน้ำ อุปกรณ์ช่วยชีวิต ประจำสระว่ายน้ำ เช่น โปมช่วยชีวิต ห่วงชูชีพ และชุดปฐมพยาบาล ให้มีสภาพพร้อมใช้งาน ตลอดระยะเวลาเปิดดำเนินการ พร้อมทั้งกำชับให้ ดูแลความสะอาดของห้องน้ำ บริเวณสระว่ายน้ำ	
10. คุณภาพ และ ทัศนียภาพ	- พื้นที่สีเขียวของโครงการ	- ทุก 6 เดือน ตลอดระยะดำเนินการ	- ดูแลรักษาด้านไม้ให้เจริญเติบโต สวยงามอยู่เสมอ และปลูกต้นไม้ ทดแทน กรณีต้นไม้ตายหรือไม่ เจริญเติบโตในพื้นที่สีเขียว	- โครงการจัดให้มีเจ้าหน้าที่คอยดูแลรักษาด้านไม้ให้ เจริญเติบโตสวยงามอยู่เสมอ และปลูกต้นไม้ ทดแทน ตลอดระยะดำเนินการ	

3.1 การใช้น้ำ

โครงการจัดให้มีการตรวจสอบระบบจ่ายน้ำประปา มิเตอร์น้ำประปา และระบบจ่ายน้ำประปาให้อยู่ในสภาพพร้อมใช้งาน ตลอดระยะเวลาเปิดดำเนินการ และโครงการจัดให้มีการตรวจสอบเช็คถังเก็บน้ำใต้ดินสม่ำเสมอ ตลอดระยะเวลาเปิดดำเนินการ ทั้งนี้โครงการมีการทำความสะอาดถังเก็บน้ำใต้ดินครั้งสุดท้ายเมื่อเดือนเมษายน 2568

3.2 การใช้ไฟฟ้า และการอนุรักษ์พลังงาน

โครงการจัดให้มีการตรวจสอบระบบไฟฟ้า มิเตอร์ไฟฟ้า และอุปกรณ์ไฟฟ้าทั้งหมดภายในโครงการให้อยู่ในสภาพพร้อมใช้งาน ตลอดระยะเวลาเปิดดำเนินการ

3.3 การจัดการขยะมูลฝอย และสิ่งปฏิกูล

โครงการจัดให้มีการตรวจสอบปริมาณมูลฝอยตกค้าง ห้องพักมูลฝอยประจำชั้น และห้องพักมูลฝอยรวม พร้อมทั้งมีการทำความสะอาดของห้องพักมูลฝอยประจำชั้น และห้องพักมูลฝอยรวม ตลอดระยะเวลาเปิดดำเนินการ

3.4 คุณภาพน้ำที่ผ่านการบำบัดน้ำเสีย

ตามมาตรการป้องกันและแก้ไขผลกระทบสิ่งแวดล้อม โครงการแอชตัน เรสซิเดนซ์ 41 (ASHTON RESIDENCE 41) (ระยะดำเนินการ) ของนิติบุคคลอาคารชุดแอชตัน เรสซิเดนซ์ 41 ประจำปีเดือนมกราคม-มิถุนายน 2568 มีการกำหนดให้มีการตรวจวิเคราะห์คุณภาพน้ำ จำนวน 1 จุด คือ บริเวณบ่อกักน้ำ ก่อนระบายออกจากโครงการลงสู่ท่อระบายน้ำสาธารณะในซอยสุขุมวิท 41 มีรายการตรวจวัด ได้แก่ pH, BOD, TSS, Settleable solids, TDS, TKN, Oil and grease และ H₂S ตรวจวัดเดือนละ 1 ครั้ง ตลอดระยะดำเนินการ โดยมีแผนที่แสดงจุดเก็บตัวอย่างน้ำแสดงดังรูปที่ 3.1 และรูปภาพแสดงการเก็บตัวอย่างน้ำแสดงดังรูปที่ 3.2



รูปที่ 3.1 แผนที่แสดงจุดเก็บตัวอย่างน้ำทิ้ง



บริเวณบ่อกักน้ำ ก่อนระบายออกจากโครงการลงสู่ท่อระบายน้ำสาธารณะในซอยสุขุมวิท 41

รูปที่ 3.2 จุดเก็บตัวอย่างคุณภาพน้ำทิ้ง

3.4.1 วิธีการตรวจวิเคราะห์คุณภาพน้ำทิ้ง

การตรวจวิเคราะห์คุณภาพน้ำทิ้งจะดำเนินการตามวิธีมาตรฐาน โดยมีรายละเอียดวิธีการเก็บและรักษาตัวอย่างน้ำ แสดงดังตารางที่ 3.2 และรายละเอียดวิธีการตรวจวิเคราะห์คุณภาพน้ำแสดงดังตารางที่ 3.3

ตารางที่ 3.2 วิธีการเก็บและรักษาตัวอย่างน้ำทิ้ง

วิธีการเก็บและรักษาตัวอย่างน้ำ
เก็บตัวอย่างน้ำโดยวิธีการแบบจ้วง (Grab sampling) โดยตัวอย่างที่เก็บได้จะบรรจุใส่ขวดประเภทต่าง ๆ ดังนี้
1. รายการทดสอบ BOD ₅ และ TSS เก็บตัวอย่างด้วยขวดพลาสติกขนาด 1,800 มิลลิลิตร
2. รายการทดสอบ Oil and grease เก็บตัวอย่างด้วยขวดแก้วขนาด 1,000 มิลลิลิตร และเติมสารเคมีเพื่อรักษาสภาพตัวอย่าง โดยเติมกรดซัลฟูริก 1:1 ในอัตราส่วน 5 มิลลิลิตรต่อน้ำตัวอย่าง 1,000 มิลลิลิตร
3. รายการทดสอบ Sulfide เก็บตัวอย่างด้วยขวดแก้ว ขนาด 300 มิลลิลิตร และเติมสารเคมีเพื่อรักษาสภาพตัวอย่างด้วยการเติม 2 นอร์มัล ซิงค์อะซิเตต 4 หยด ต่อ 100 มิลลิลิตร และตามด้วยโซเดียมไฮดรอกไซด์ แล้วปรับ pH ให้มากกว่า 9
4. รายการทดสอบอื่น ๆ เก็บตัวอย่างด้วยขวดพลาสติกขนาด 1,800 มิลลิลิตร
ทั้งนี้ค่า Temperature และ pH จะทำการตรวจวัดที่ภาคสนาม ส่วนรายการทดสอบอื่น ๆ จะนำกลับมาวิเคราะห์ที่ห้องปฏิบัติการโดยทั้งหมดจะถูกแช่ในถังน้ำแข็งเพื่อเก็บรักษาตัวอย่างก่อนนำมาวิเคราะห์ในห้องปฏิบัติการภายใน 24 ชั่วโมง

ตารางที่ 3.3 รายละเอียดวิธีการตรวจวิเคราะห์คุณภาพน้ำทิ้ง

ลำดับที่	พารามิเตอร์	วิธีการตรวจวิเคราะห์
1	pH	Electrometric method
2	BOD	5-Day BOD Test, Membrane electrode method
3	TSS	Dried at 103-105 °C method
4	Settleable solids	Volumetric method
5	TDS	Dried at 180 °C method
6	TKN	Macro kjeldahl method
7	Oil and grease	Liquid-liquid, Partition-gravimetric method
8	H ₂ S	Iodometric method

3.4.2 ผลการตรวจวิเคราะห์คุณภาพน้ำทิ้ง

ผลการตรวจวิเคราะห์คุณภาพน้ำทิ้ง ของโครงการแอชตัน เรสซิเดนซ์ 41 (ASHTON RESIDENCE 41) (ระยะดำเนินการ) ประจำเดือนมกราคม-มิถุนายน 2568 จำนวน 1 จุด คือ บริเวณบ่อพักน้ำ ก่อนระบายออกจากโครงการลงสู่ท่อระบายน้ำสาธารณะในซอยสุขุมวิท 41 แสดงดังตารางที่ 3.4

ตารางที่ 3.4 ผลการตรวจวิเคราะห์คุณภาพน้ำทิ้ง ประจำเดือนมกราคม-มิถุนายน 2568

โครงการแอสตัน เรสซิเดนซ์ 41 (ASHTON RESIDENCE 41) (ระยะดำเนินการ) ของนิติบุคคลอาคารชุดแอสตัน เรสซิเดนซ์ 41
จัดทำรายงานโดย บริษัท ซี.อี.เอ็ม เทคโนโลยี (ไทยแลนด์) จำกัด
ระหว่างเดือนมกราคม ถึงเดือนมิถุนายน 2568

ตำแหน่งที่ตรวจวัด : 13°43'58.8"N 100°34'21.7"E บริเวณบ่อกักน้ำ ก่อนระบายออกจากโครงการลงสู่ท่อระบายน้ำสาธารณะในซอยสุขุมวิท 41
ตำแหน่งพิกัด UTM ของสถานีตรวจวัด : x (easting) 670049.773994863 y (northing) 1518751.900367732

พารามิเตอร์	หน่วย	LOD ²	LOQ ³	คุณภาพน้ำ						มาตรฐานคุณภาพน้ำทิ้ง อาคารอยู่อาศัย (อาคารชุด) ประเภท ข ¹
				9 ม.ค. 68	6 ก.พ. 68	5 มี.ค. 68	5 เม.ย. 68	9 พ.ค. 68	11 มิ.ย. 68	
pH	-	-	-	7.3	7.8	7.6	7.5	7.4	7.3	5.5-9.0
BOD	mg/L	1	2	22	7	5	4	21	15	≤ 30
TSS	mg/L	1	2	15	ND ⁴	21	26	39	28	≤ 40
Settleable solids	ml/L	-	0.1	< 0.1	< 0.1	0.1	0.2	0.5	0.5	-
TDS	mg/L	1	3	639	208	287	350	632	305	≤ 1,000
H ₂ S	mg/L	0.3	0.5	ND ⁴	ND ⁴	ND ⁴	ND ⁴	< 0.5	ND ⁴	-
TKN	mg/L	1	2	50	2	50	49	58	49	≤ 35
Oil and grease	mg/L	0.5	1.6	ND ⁴	< 1.6	2.6	2.3	< 1.6	2.1	≤ 20

หมายเหตุ ¹ = ประกาศกระทรวงทรัพยากรธรรมชาติและสิ่งแวดล้อม เรื่อง กำหนดมาตรฐานควบคุมการระบายน้ำทิ้งจากอาคารบางประเภทและบางขนาด พ.ศ. 2567

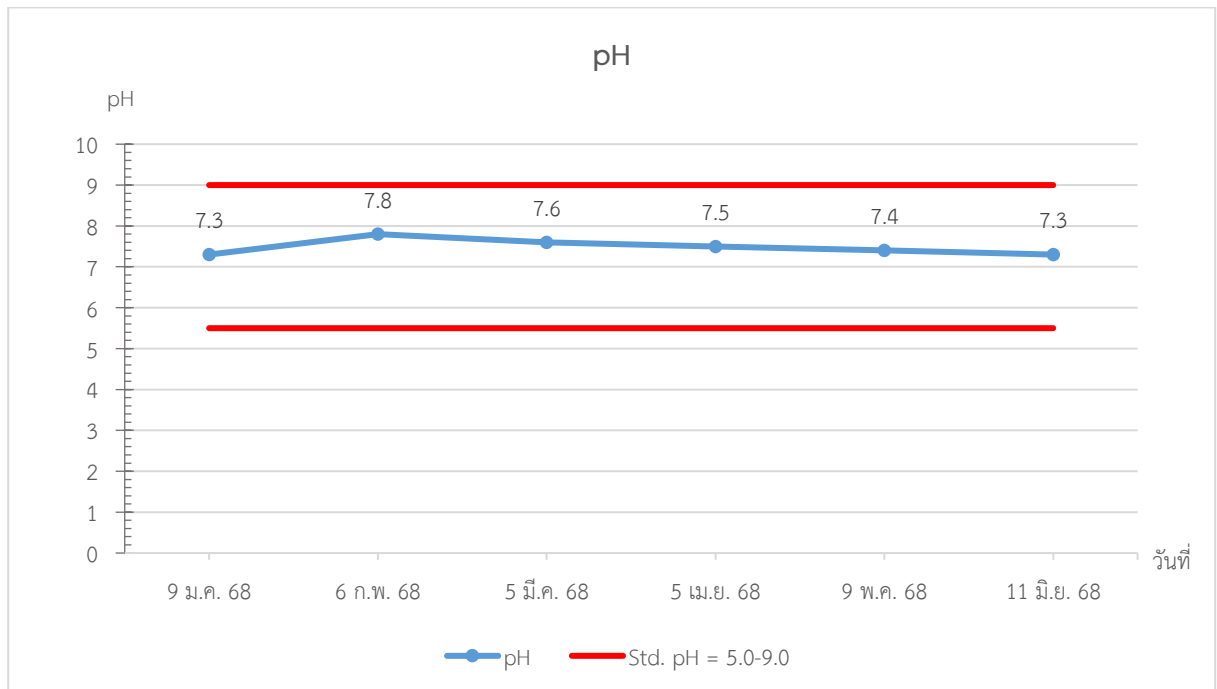
² = Limit of detection (ขีดจำกัดต่ำสุดของวิธีทดสอบ)

³ = Limit of quantitation (ปริมาณต่ำสุดที่สามารถตรวจหาค่าได้ในเชิงปริมาณ)

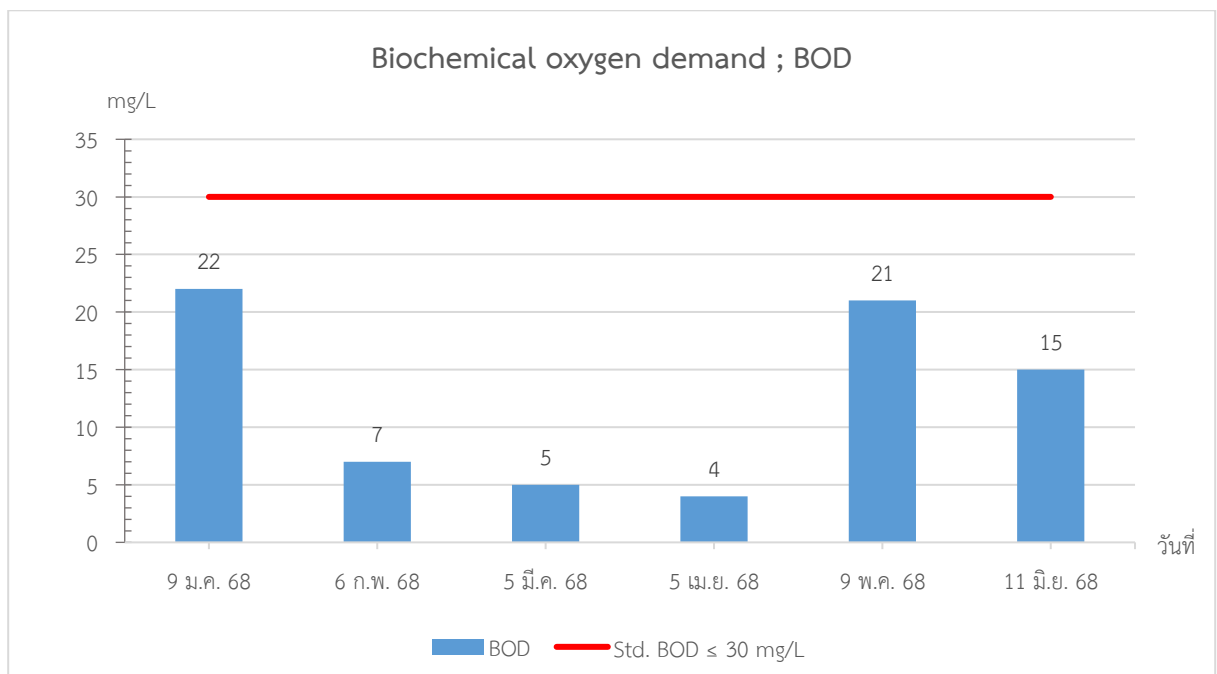
⁴ = ND; Not detectable (ไม่พบ; ค่าที่ได้น้อยกว่า LOD)

ชื่อบริษัทผู้ตรวจวัดและวิเคราะห์ตัวอย่าง : บริษัท ซี.อี.เอ็ม เทคโนโลยี (ไทยแลนด์) จำกัด
นางสาวเกสร่า แก้วเกษศรี : เลขที่ทะเบียนผู้วิเคราะห์ ว-131-จ-0007
นายภูติศ ภาณุภักดิ์ : เลขที่ทะเบียนผู้ควบคุม ว-131-ค-0001
เบอร์โทรศัพท์ : 0-2441-7100

กราฟแสดงผลการตรวจวิเคราะห์คุณภาพน้ำทิ้ง (ต่อ)

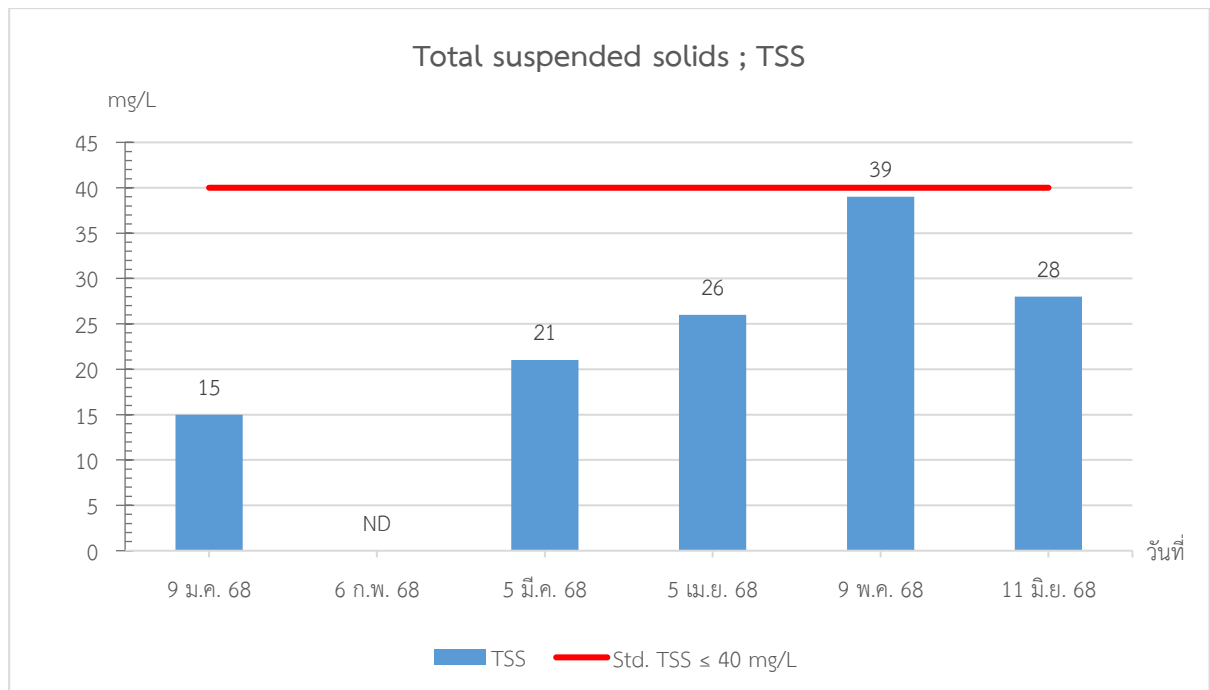


รูปที่ 3.3 กราฟแสดงผลการตรวจวิเคราะห์ pH
บริเวณบ่อกักน้ำ ก่อนระบายออกจากโครงการลงสู่ท่อระบายน้ำสาธารณะในซอยสุขุมวิท 41

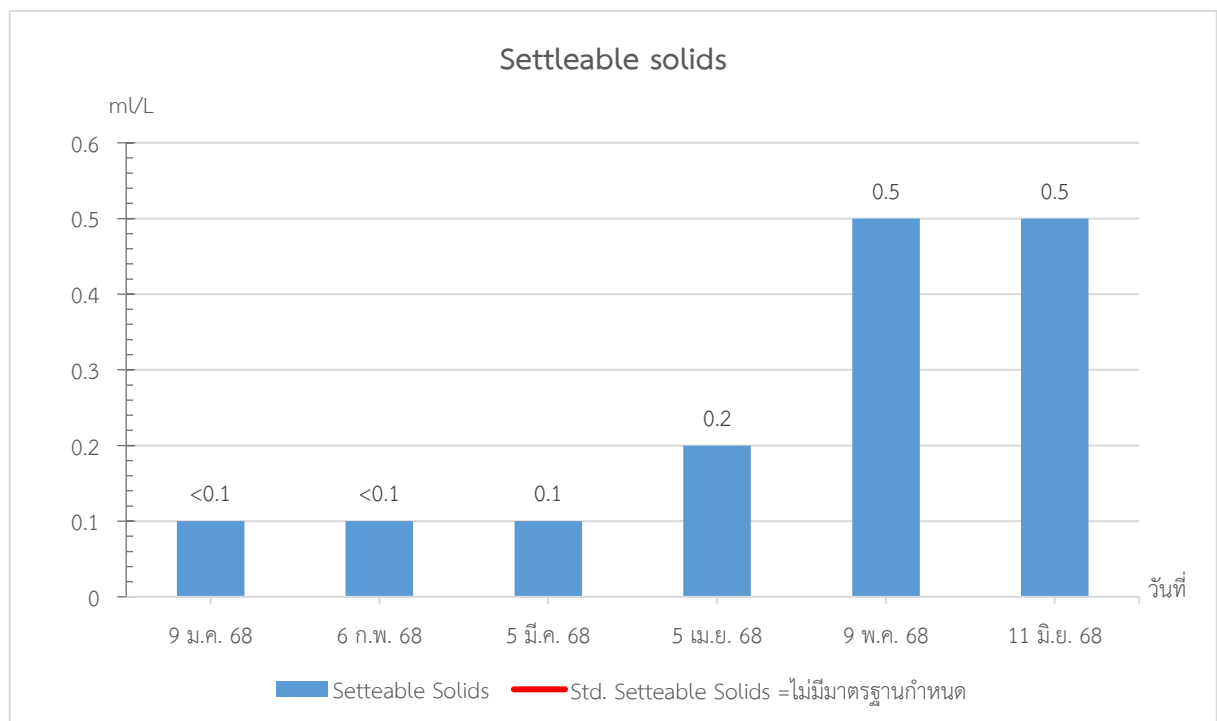


รูปที่ 3.4 กราฟแสดงผลการตรวจวิเคราะห์ BOD
บริเวณบ่อกักน้ำ ก่อนระบายออกจากโครงการลงสู่ท่อระบายน้ำสาธารณะในซอยสุขุมวิท 41

กราฟแสดงผลการตรวจวิเคราะห์คุณภาพน้ำทิ้ง (ต่อ)

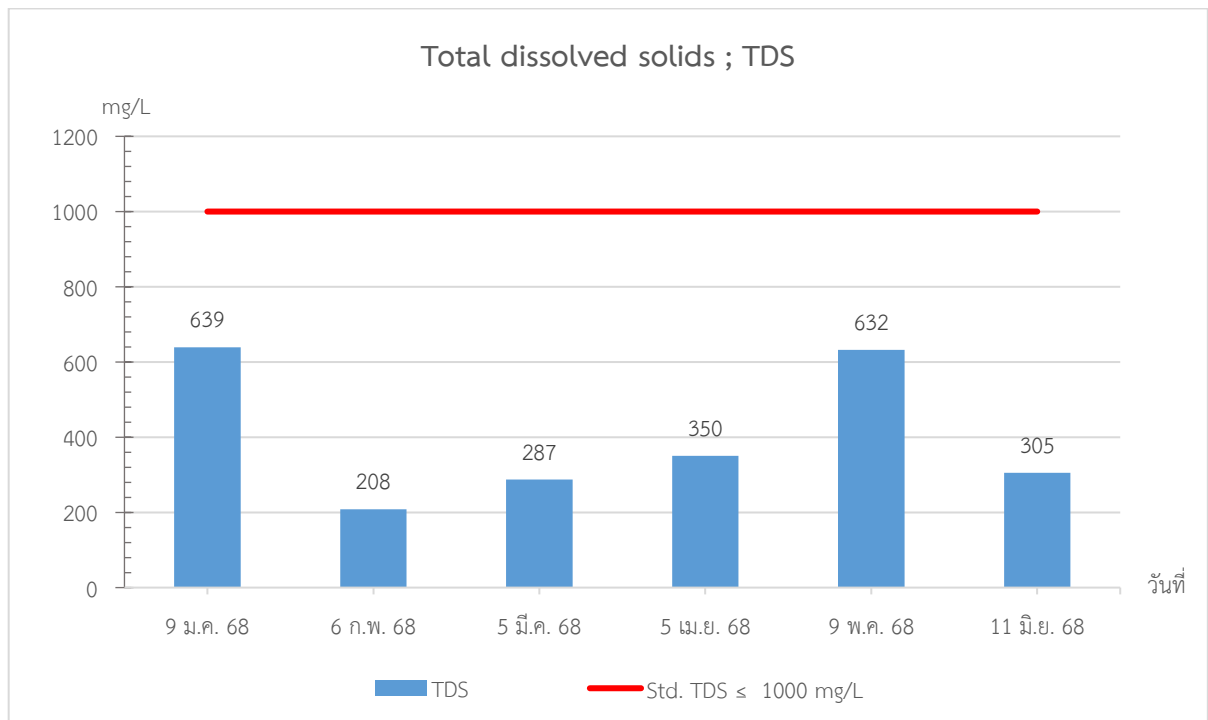


รูปที่ 3.5 กราฟแสดงผลการตรวจวิเคราะห์ TSS
บริเวณบ่อบำบัดน้ำ ก่อนระบายออกจากโครงการลงสู่ท่อระบายน้ำสาธารณะในซอยสุขุมวิท 41

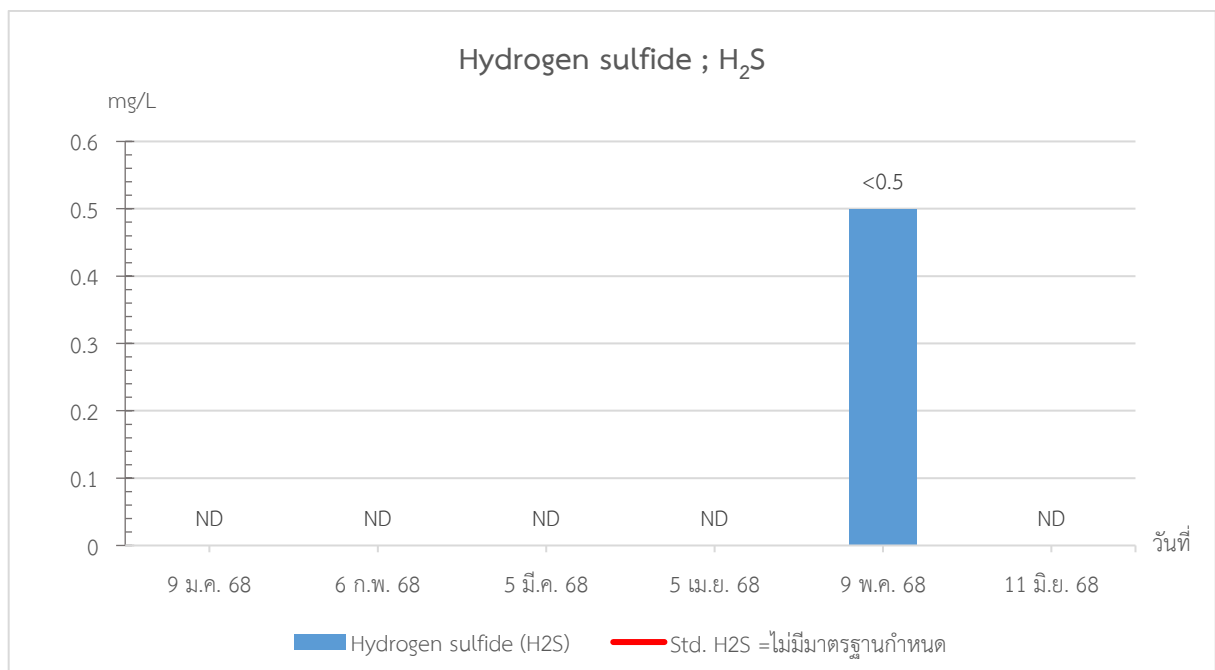


รูปที่ 3.6 กราฟแสดงผลการตรวจวิเคราะห์ Settleable solids
บริเวณบ่อบำบัดน้ำ ก่อนระบายออกจากโครงการลงสู่ท่อระบายน้ำสาธารณะในซอยสุขุมวิท 41

กราฟแสดงผลการตรวจวิเคราะห์คุณภาพน้ำทิ้ง (ต่อ)

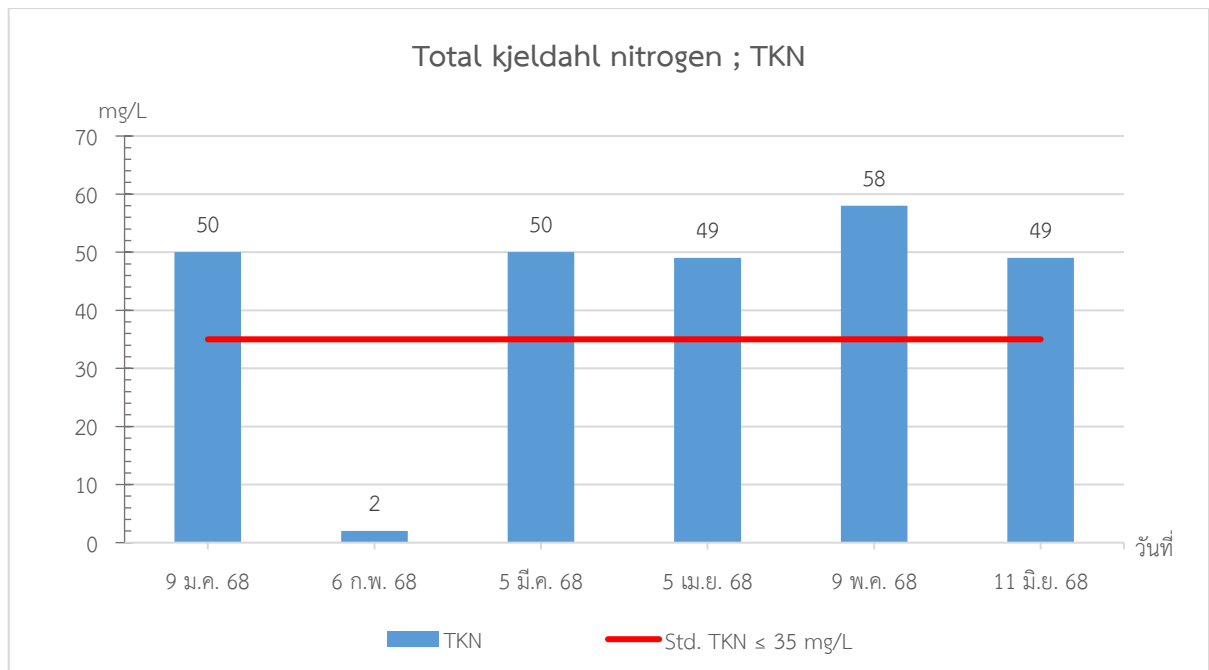


รูปที่ 3.7 กราฟแสดงผลการตรวจวิเคราะห์ TDS
บริเวณบ่อกักน้ำ ก่อนระบายออกจากโครงการลงสู่ท่อระบายน้ำสาธารณะในซอยสุขุมวิท 41

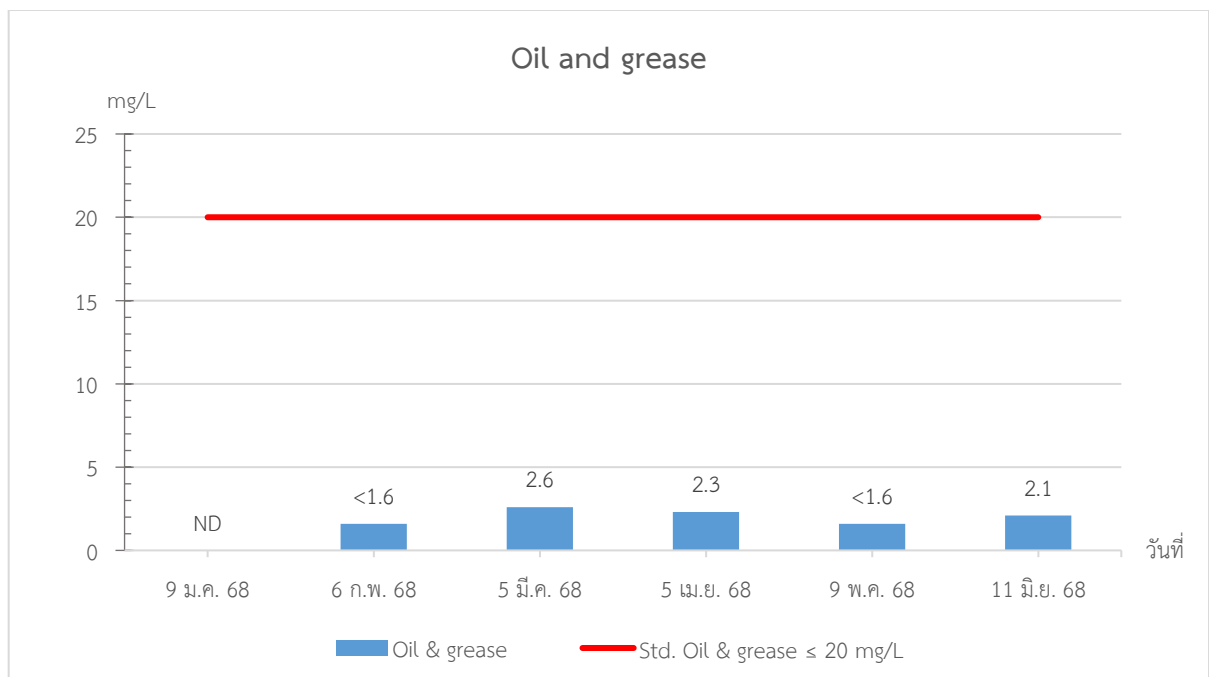


รูปที่ 3.8 กราฟแสดงผลการตรวจวิเคราะห์ H₂S
บริเวณบ่อกักน้ำ ก่อนระบายออกจากโครงการลงสู่ท่อระบายน้ำสาธารณะในซอยสุขุมวิท 41

กราฟแสดงผลการตรวจวิเคราะห์คุณภาพน้ำทิ้ง (ต่อ)



รูปที่ 3.9 กราฟแสดงผลการตรวจวิเคราะห์ TKN
บริเวณบ่อบำบัดน้ำ ก่อนระบายออกจากโครงการลงสู่ท่อระบายน้ำสาธารณะในซอยสุขุมวิท 41



รูปที่ 3.10 กราฟแสดงผลการตรวจวิเคราะห์ Oil and grease
บริเวณบ่อบำบัดน้ำ ก่อนระบายออกจากโครงการลงสู่ท่อระบายน้ำสาธารณะในซอยสุขุมวิท 41

3.4.3 สรุปผลการวิเคราะห์คุณภาพน้ำทิ้ง

การตรวจวิเคราะห์คุณภาพน้ำทิ้ง โครงการแอชตัน เรสซิเดนซ์ 41 (ASHTON RESIDENCE 41) (ระยะดำเนินการ) ของนิติบุคคลอาคารชุดแอชตัน เรสซิเดนซ์ 41 ประจำเดือนมกราคม-มิถุนายน 2568 จำนวน 1 จุด คือ บริเวณบ่อพักน้ำ ก่อนระบายออกจากโครงการลงสู่ท่อระบายน้ำสาธารณะในซอยสุขุมวิท 41 พบว่า pH, BOD, TSS, Settleable solids, TDS, TKN, Oil and grease และ H₂S ส่วนใหญ่มีค่าอยู่ในเกณฑ์มาตรฐานตามประกาศกระทรวงทรัพยากรธรรมชาติและสิ่งแวดล้อม เรื่อง กำหนดมาตรฐานควบคุมการระบายน้ำทิ้งจากอาคารบางประเภท และบางขนาด พ.ศ. 2567 (อาคารประเภท ข) ยกเว้นค่า TKN เดือนมกราคม เดือนมีนาคม เดือนเมษายน เดือนพฤษภาคม และเดือนมิถุนายน 2568 มีค่าเกินเกณฑ์มาตรฐานกำหนด ทั้งนี้ทางโครงการจะเฝ้าระวังคุณภาพน้ำทิ้งอย่างต่อเนื่อง เพื่อป้องกันไม่ให้เกิดการดำเนินการของโครงการส่งผลกระทบต่อสิ่งแวดล้อมและชุมชนโดยรอบ สำหรับ Settleable solids และ H₂S ยังไม่มีมาตรฐานกำหนดไว้เพื่อควบคุม

โครงการจัดให้มีการเก็บข้อมูล และสถิติผลการดำเนินงานของระบบบำบัดน้ำเสีย โดยทำการบันทึกข้อมูล และสถิติทุกวันตลอดระยะดำเนินการ และโครงการจัดให้มีการจัดทำรายงานสรุปผลการดำเนินงานของระบบบำบัดน้ำเสียของโครงการ ในแต่ละเดือน ตลอดระยะดำเนินการ (ภาคผนวกที่ 15) พร้อมทั้งจัดให้มีเจ้าหน้าที่คอยตรวจสอบปริมาณไขมัน/น้ำมัน ที่ส่วนดักไขมัน ทุกวันตลอดระยะดำเนินการ

3.5 การระบายน้ำ และป้องกันน้ำท่วม

โครงการจัดให้มีเจ้าหน้าที่คอยตรวจสอบรอยรั่ว หรือแตกหักของท่อระบายน้ำ และระบบป้องกันน้ำท่วม ตลอดระยะดำเนินการ

3.6 การป้องกันอัคคีภัย

โครงการจัดให้มีการตรวจสอบอุปกรณ์ในระบบป้องกัน และระงับอัคคีภัย ระบบจ่ายไฟฟ้าสำรอง ป้ายแสดงการหนีไฟเครื่องดับเพลิงแบบมือถือ หัวรับน้ำดับเพลิง ตู้ FHC เส้นทางอพยพหนีไฟ และจุดรวมพล ตลอดระยะดำเนินการ และโครงการจัดให้มีการอบรมวิธีการใช้อุปกรณ์ของระบบป้องกันอัคคีภัย และการซ้อมแผนการหนีไฟปีละ 1 ครั้ง โดยทำการจัดอบรมและซ้อมการอพยพคนกรณีเพลิงไหม้ครั้งล่าสุดเมื่อเดือนตุลาคม 2567

3.7 อาชีวอนามัย และความปลอดภัย

ปัจจุบันโครงการยังไม่พื้นที่ให้ปรับปรุง/ซ่อมแซมและเรื่องร้องเรียนจากผู้พักอาศัยข้างเคียงพื้นที่โครงการแต่อย่างใด ทั้งนี้หากมีการปรับปรุง/ซ่อมแซมจะติดตั้งป้ายเตือนให้ระวังบริเวณที่มีการปรับปรุง/ซ่อมแซมไม่ให้เกิดการกีดขวาง

3.8 การใช้ไฟฟ้า

โครงการจัดให้มีการตรวจสอบปริมาณการใช้ไฟฟ้า การชำรุดเสียหายหรือเสื่อมคุณภาพ และจำนวนครั้งของไฟตกและไฟดับของระบบไฟฟ้า มิเตอร์ไฟฟ้า และอุปกรณ์ไฟฟ้าทั้งหมดภายในโครงการ ตลอดระยะเวลาเปิดดำเนินการ

3.9 สระว่ายน้ำ

3.9.1 คุณภาพน้ำ

การตรวจวิเคราะห์คุณภาพน้ำสระว่ายน้ำ โครงการแอชตัน เรสซิเดนซ์ 41 (ASHTON RESIDENCE 41) (ระยะดำเนินการ) ของนิติบุคคลอาคารชุดแอชตัน เรสซิเดนซ์ 41 ประจำเดือนมกราคม-มิถุนายน 2568 มาตรการกำหนดให้ทำการตรวจวิเคราะห์คุณภาพน้ำสระว่ายน้ำ จำนวน 2 จุด คือ จุดที่ 1 บริเวณสระว่ายน้ำ ส่วนลึก และจุดที่ 2 บริเวณสระว่ายน้ำ ส่วนตื้น รายการตรวจวัดได้แก่ TCB, FCB, *E. coli*, *S. aureus* และ *P. aeruginosa* ตรวจวัดเดือนละ 1 ครั้ง ขณะที่ผู้ใช้สระมากที่สุด สำหรับรายการตรวจวัด ได้แก่ Combined chlorine, Alkalinity, Calcium hardness, Cyanuric acid, Chloride (Cl), Ammonia (NH₃) และ Nitrate-nitrogen โดยตรวจวัดปีละ 1 ครั้ง ขณะที่ผู้ใช้สระมากที่สุด (ตรวจวัดเดือนมกราคม 2568) และโครงการจัดให้มีการตรวจวัดค่า pH และ Free chlorine วันละ 2 ครั้ง โดยสุ่มตรวจสอบคุณภาพน้ำในสระว่ายน้ำ จุดลึก 1 จุด และจุดตื้น 1 จุด แสดงผลการตรวจวัดค่าในภาคผนวกที่ 14 โดยมีแผนที่แสดงจุดเก็บตัวอย่างน้ำสระว่ายน้ำ แสดงดังรูปที่ 3.11 และรูปภาพแสดงการเก็บตัวอย่างคุณภาพน้ำสระว่ายน้ำแสดงดังรูปที่ 3.12



รูปที่ 3.11 แผนที่แสดงจุดเก็บตัวอย่างน้ำสระว่ายน้ำ



จุดที่ 1 บริเวณสระว่ายน้ำ ส่วนลึก



จุดที่ 2 บริเวณสระว่ายน้ำ ส่วนตื้น

รูปที่ 3.12 แสดงการเก็บตัวอย่างคุณภาพน้ำสระว่ายน้ำ

3.9.1.1 วิธีการตรวจวิเคราะห์คุณภาพน้ำ

การตรวจวิเคราะห์คุณภาพน้ำจะดำเนินการตามวิธีมาตรฐาน โดยมีรายละเอียดวิธีการเก็บและรักษาตัวอย่างน้ำ แสดงดังตารางที่ 3.5 และรายละเอียดวิธีการตรวจวิเคราะห์คุณภาพน้ำแสดงดังตารางที่ 3.6

ตารางที่ 3.5 วิธีการเก็บและรักษาตัวอย่างน้ำสระว่ายน้ำ

วิธีการเก็บและรักษาตัวอย่างน้ำ
เก็บตัวอย่างน้ำโดยวิธีการแบบจ้วง (Grab sampling) โดยตัวอย่างที่เก็บได้จะบรรจุใส่ขวดประเภทต่าง ๆ ดังนี้ 1. เก็บตัวอย่างด้วยขวดพลาสติกขนาด 1,800 มิลลิลิตร ทั้งนี้ค่า Temperature และ pH จะทำการตรวจวัดที่ภาคสนาม ส่วนรายการทดสอบอื่น ๆ จะนำกลับมาวิเคราะห์ที่ห้องปฏิบัติการโดยทั้งหมดจะถูกแช่ในถังน้ำแข็งเพื่อเก็บรักษาตัวอย่างก่อนนำมาวิเคราะห์ในห้องปฏิบัติการภายใน 24 ชั่วโมง

ตารางที่ 3.6 รายละเอียดวิธีการตรวจวิเคราะห์คุณภาพน้ำสระว่ายน้ำ

ลำดับที่	พารามิเตอร์	วิธีการตรวจวิเคราะห์
1	TCB	Multiple-tube fermentation technique
2	FCB	Multiple-tube fermentation technique
3	<i>E. coli</i>	Multiple-tube fermentation technique
4	<i>S. aureus</i>	Multiple-tube fermentation technique
5	<i>P. aeruginosa</i>	Multiple-tube fermentation technique
6	Combined chlorine	DPD Colorimetric
7	Alkalinity	Titration
8	Calcium hardness	Titration
9	Cyanuric acid	Turbidimetric
10	Chloride	Argentometric
11	Ammonia	Titrimetric
12	Nitrate-nitrogen	Brucine

3.9.1.2 ผลการตรวจวิเคราะห์คุณภาพน้ำสระว่ายน้ำ

ผลการตรวจวิเคราะห์คุณภาพน้ำสระว่ายน้ำของโครงการแอชตัน เรสซิเดนซ์ 41 (ASHTON RESIDENCE 41) (ระยะดำเนินการ) ของนิติบุคคลอาคารชุดแอชตัน เรสซิเดนซ์ 41 ประจำเดือนมกราคม-มิถุนายน 2568 มาตรการกำหนดให้ทำการตรวจวิเคราะห์คุณภาพน้ำสระว่ายน้ำ จำนวน 2 จุด คือ จุดที่ 1 บริเวณสระว่ายน้ำ ส่วนลึก และจุดที่ 3 บริเวณสระว่ายน้ำ ส่วนตื้น แสดงดังตารางที่ 3.7 (ผลการตรวจวัด pH และ Free chlorine แสดงดังภาคผนวกที่ 14)

ตารางที่ 3.7 ผลการตรวจวิเคราะห์คุณภาพน้ำประจําเดือนมกราคม-มิถุนายน 2568

โครงการแอสตัน เรสซิเดนซ์ 41 (ASHTON RESIDENCE 41) (ระยะดำเนินการ) ของนิติบุคคลอาคารชุดแอสตัน เรสซิเดนซ์ 41
จัดทำรายงานโดย บริษัท ซี.อี.เอ็ม เทคโนโลยี (ไทยแลนด์) จำกัด
ระหว่างเดือนมกราคม ถึงเดือนมิถุนายน 2568

ตำแหน่งที่ตรวจวัด : 13°43'58.8"N 100°34'21.7"E จุดที่ 1 บริเวณสระว่ายน้ำ ส่วนลึก
ตำแหน่งพิกัด UTM ของสถานีตรวจวัด : x (easting) 670049.773994863 y (northing) 1518751.900367732

พารามิเตอร์	หน่วย	LOD ²	LOQ ³	คุณภาพน้ำสระว่ายน้ำ						มาตรฐาน คุณภาพน้ำ สระว่ายน้ำ ¹	เกณฑ์กำหนด ในรายงานฯ
				9 ม.ค. 68	6 ก.พ. 68	5 มี.ค. 68	5 เม.ย. 68	9 พ.ค. 68	11 มิ.ย. 68		
TCB	MPN/100 mL	1.1	-	ND ⁴	ND ⁴	ND ⁴	ND ⁴	ND ⁴	ND ⁴	≤ 10	ไม่ได้กำหนด
FCB	MPN/100 mL	1.1	-	ND ⁴	ND ⁴	ND ⁴	ND ⁴	ND ⁴	ND ⁴	ไม่พบ	ไม่ได้กำหนด
<i>E. coli</i>	MPN/100 mL	1.1	-	ND ⁴	ND ⁴	ND ⁴	ND ⁴	ND ⁴	ND ⁴	ไม่พบ	ไม่ได้กำหนด
<i>S. aureus</i>	MPN/100 mL	1.1	-	ND ⁴	ND ⁴	ND ⁴	ND ⁴	ND ⁴	ND ⁴	ไม่พบ	ไม่ได้กำหนด
<i>P. aeruginosa</i>	MPN/100 mL	1.1	-	ND ⁴	ND ⁴	ND ⁴	ND ⁴	ND ⁴	ND ⁴	ไม่พบ	ไม่ได้กำหนด

หมายเหตุ ¹= ค่าแนะนำของคณะกรรมการสาธารณสุข ฉบับที่ 1/2550 เรื่อง การควบคุมการประกอบกิจการสระว่ายน้ำ หรือกิจกรรมอื่น ๆ ในทำนองเดียวกัน

²= Limit of detection (ขีดจำกัดต่ำสุดของวิธีทดสอบ)

³= Limit of quantitation (ปริมาณต่ำสุดที่สามารถตรวจหาค่าได้ในเชิงปริมาณ)

⁴= Not detectable (ไม่สามารถตรวจวัดได้; ค่าที่ได้น้อยกว่า LOD)

ตารางที่ 3.7 ผลการตรวจวิเคราะห์คุณภาพน้ำประจําเดือนมกราคม-มิถุนายน 2568 (ต่อ)

โครงการแอชตัน เรสซิเดนซ์ 41 (ASHTON RESIDENCE 41) (ระยะดำเนินการ) ของนิติบุคคลอาคารชุดแอชตัน เรสซิเดนซ์ 41
จัดทำรายงานโดย บริษัท ซี.อี.เอ็ม เทคโนโลยี (ไทยแลนด์) จำกัด
ระหว่างเดือนมกราคม ถึงเดือนมิถุนายน 2568

ตำแหน่งที่ตรวจวัด : 13°43'58.8"N 100°34'21.7"E จุดที่ 2 บริเวณสระว่ายน้ำ ส่วนต้น
ตำแหน่งพิกัด UTM ของสถานีตรวจวัด : x (easting) 670049.773994863 y (northing) 1518751.900367732

พารามิเตอร์	หน่วย	LOD ^{/2}	LOQ ^{/3}	คุณภาพน้ำสระว่ายน้ำ						มาตรฐาน คุณภาพน้ำ สระว่ายน้ำ ^{/1}	เกณฑ์กำหนด ในรายงานฯ
				9 ม.ค. 68	6 ก.พ. 68	5 มี.ค. 68	5 เม.ย. 68	9 พ.ค. 68	11 มิ.ย. 68		
TCB	MPN/100 mL	1.1	-	ND ^{/4}	ND ^{/4}	ND ^{/4}	ND ^{/4}	ND ^{/4}	ND ^{/4}	≤ 10	ไม่ได้กำหนด
FCB	MPN/100 mL	1.1	-	ND ^{/4}	ND ^{/4}	ND ^{/4}	ND ^{/4}	ND ^{/4}	ND ^{/4}	ไม่พบ	ไม่ได้กำหนด
<i>E. coli</i>	MPN/100 mL	1.1	-	ND ^{/4}	ND ^{/4}	ND ^{/4}	ND ^{/4}	ND ^{/4}	ND ^{/4}	ไม่พบ	ไม่ได้กำหนด
<i>S. aureus</i>	MPN/100 mL	1.1	-	ND ^{/4}	ND ^{/4}	ND ^{/4}	ND ^{/4}	ND ^{/4}	ND ^{/4}	ไม่พบ	ไม่ได้กำหนด
<i>P. aeruginosa</i>	MPN/100 mL	1.1	-	ND ^{/4}	ND ^{/4}	ND ^{/4}	ND ^{/4}	ND ^{/4}	ND ^{/4}	ไม่พบ	ไม่ได้กำหนด

หมายเหตุ ^{/1}= คำแนะนำของคณะกรรมการสาธารณสุข ฉบับที่ 1/2550 เรื่อง การควบคุมการประกอบกิจการสระว่ายน้ำ หรือกิจกรรมอื่น ๆ ในทำนองเดียวกัน

^{/2}= Limit of detection (ขีดจำกัดต่ำสุดของวิธีทดสอบ)

^{/3}= Limit of quantitation (ปริมาณต่ำสุดที่สามารถตรวจหาค่าได้ในเชิงปริมาณ)

^{/4}= ND; Not detectable (ไม่สามารถตรวจวัดได้; ค่าที่ได้น้อยกว่า LOD)

ชื่อบริษัทผู้ตรวจวัดและวิเคราะห์ตัวอย่าง : บริษัท ซี.อี.เอ็ม เทคโนโลยี (ไทยแลนด์) จำกัด
นางสาวเกสร่า แก้วเกษศรี : เลขที่ทะเบียนผู้วิเคราะห์ ว-131-จ-0007
นายภูติศ ภาณุภักดิ์ : เลขที่ทะเบียนผู้ควบคุม ว-131-ค-0001
เบอร์โทรศัพท์ : 0-2441-7100

ตารางที่ 3.7 ผลการตรวจวิเคราะห์คุณภาพน้ำประปาประจำเดือนมกราคม-มิถุนายน 2568 (ต่อ)

โครงการแอชตัน เรสซิเดนซ์ 41 (ASHTON RESIDENCE 41) (ระยะดำเนินการ) ของนิติบุคคลอาคารชุดแอชตัน เรสซิเดนซ์ 41
จัดทำรายงานโดย บริษัท ซี.อี.เอ็ม เทคโนโลยี (ไทยแลนด์) จำกัด
เดือนมกราคม 2568

ตำแหน่งที่ตรวจวัด : 13°43'58.8"N 100°34'21.7"E จุดที่ 1 บริเวณสระว่ายน้ำ ส่วนลึก
ตำแหน่งพิกัด UTM ของสถานีตรวจวัด : x (easting) 670049.773994863 y (northing) 1518751.900367732

พารามิเตอร์ ⁵	หน่วย	LOD ²	LOQ ³	คุณภาพน้ำประปา	มาตรฐาน คุณภาพน้ำ ประปา ¹	เกณฑ์กำหนด ในรายงานฯ
				9 ม.ค. 68 ⁵		
Combined chlorine	mg/L	0.010	-	ND ⁴	0.5-1.0	ไม่ได้กำหนด
Alkalinity	mg/L	-	-	60	80-100	ไม่ได้กำหนด
Calcium hardness	mg/L	-	-	80	250-600	ไม่ได้กำหนด
Cyanuric acid	mg/L	-	-	ND ⁴	30-60	ไม่ได้กำหนด
Chloride (Cl)	mg/L	6.0	10.0	35.0	≤ 600	ไม่ได้กำหนด
Ammonia (NH ₃)	mg/L	0.06	0.20	ND ⁴	≤ 20	ไม่ได้กำหนด
Nitrate-nitrogen	mg/L	-	-	9.831	≤ 50	ไม่ได้กำหนด

หมายเหตุ ¹= ค่าแนะนำของคณะกรรมการสาธารณสุข ฉบับที่ 1/2550 เรื่อง การควบคุมการประกอบกิจการสระว่ายน้ำ หรือกิจกรรม
อื่น ๆ ในทำนองเดียวกัน

²= Limit of detection (ขีดจำกัดต่ำสุดของวิธีทดสอบ)

³= Limit of quantitation (ปริมาณต่ำสุดที่สามารถตรวจหาได้ในเชิงปริมาณ)

⁴= ND; Not detectable (ไม่สามารถตรวจวัดได้; ค่าที่ได้น้อยกว่า LOD)

⁵= ตรวจวัดปีละ 1 ครั้ง ซึ่งในปีการตรวจวัดครั้งล่าสุดในเดือนมกราคม 2568

ตารางที่ 3.7 ผลการตรวจวิเคราะห์คุณภาพน้ำประปาประจำเดือนมกราคม-มิถุนายน 2568 (ต่อ)

โครงการแอชตัน เรสซิเดนซ์ 41 (ASHTON RESIDENCE 41) (ระยะดำเนินการ) ของนิติบุคคลอาคารชุดแอชตัน เรสซิเดนซ์ 41
จัดทำรายงานโดย บริษัท ซี.อี.เอ็ม เทคโนโลยี (ไทยแลนด์) จำกัด
เดือนมกราคม 2568

ตำแหน่งที่ตรวจวัด : 13°43'58.8"N 100°34'21.7"E จุดที่ 2 บริเวณสระว่ายน้ำ ส่วนต้น
ตำแหน่งพิกัด UTM ของสถานีตรวจวัด : x (easting) 670049.773994863 y (northing) 1518751.900367732

พารามิเตอร์ ⁵	หน่วย	LOD ²	LOQ ³	คุณภาพน้ำประปา	มาตรฐาน คุณภาพน้ำ ประปา ¹	เกณฑ์กำหนด ในรายงานฯ
				9 ม.ค. 68 ⁵		
Combined chlorine	mg/L	0.010	-	ND ⁴	0.5-1.0	ไม่ได้กำหนด
Alkalinity	mg/L	-	-	66	80-100	ไม่ได้กำหนด
Calcium hardness	mg/L	-	-	80	250-600	ไม่ได้กำหนด
Cyanuric acid	mg/L	-	-	ND ⁴	30-60	ไม่ได้กำหนด
Chloride (Cl)	mg/L	6.0	10.0	50.0	≤ 600	ไม่ได้กำหนด
Ammonia (NH ₃)	mg/L	0.06	0.20	ND ⁴	≤ 20	ไม่ได้กำหนด
Nitrate-nitrogen	mg/L	-	-	9.761	≤ 50	ไม่ได้กำหนด

หมายเหตุ ¹= ค่าแนะนำของคณะกรรมการสาธารณสุข ฉบับที่ 1/2550 เรื่อง การควบคุมการประกอบกิจการสระว่ายน้ำ หรือกิจกรรมอื่น ๆ ในทำนองเดียวกัน

²= Limit of detection (ขีดจำกัดต่ำสุดของวิธีทดสอบ)

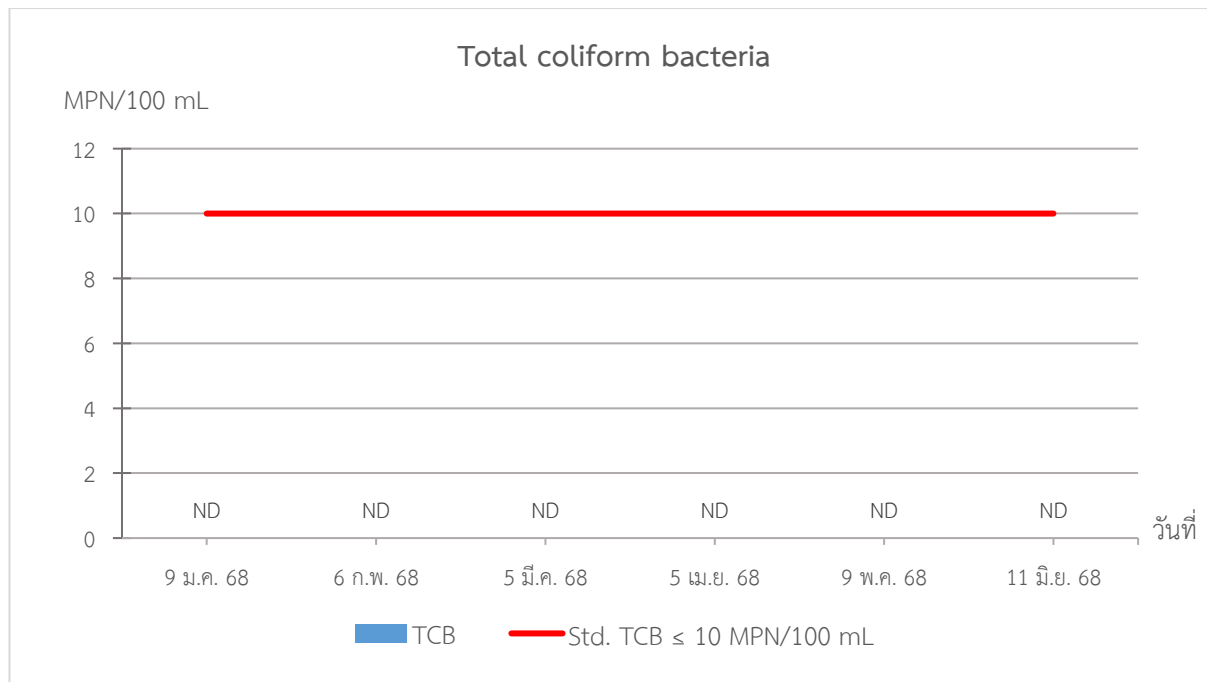
³= Limit of quantitation (ปริมาณต่ำสุดที่สามารถตรวจหาค่าได้ในเชิงปริมาณ)

⁴= ND; Not detectable (ไม่สามารถตรวจวัดได้; ค่าที่ได้น้อยกว่า LOD)

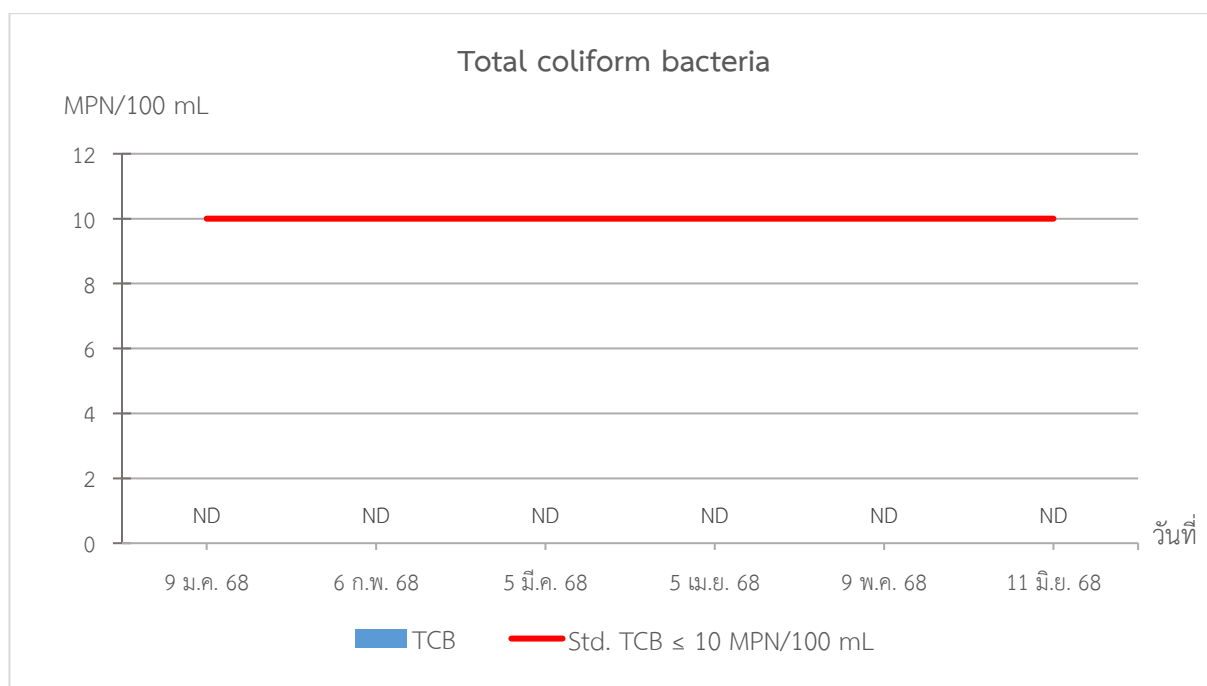
⁵= ตรวจวัดปีละ 1 ครั้ง ซึ่งในการตรวจวัดครั้งล่าสุดในเดือนมกราคม 2568

ชื่อบริษัทผู้ตรวจวัดและวิเคราะห์ตัวอย่าง : บริษัท ซี.อี.เอ็ม เทคโนโลยี (ไทยแลนด์) จำกัด
นางสาวเกสร่า แก้วเกษศรี : เลขที่ทะเบียนผู้วิเคราะห์ ว-131-จ-0007
นายภูติศ ภาณุรัตน์ : เลขที่ทะเบียนผู้ควบคุม ว-131-ค-0001
เบอร์โทรศัพท์ : 0-2441-7100

กราฟแสดงผลการตรวจวิเคราะห์คุณภาพน้ำสระว่ายน้ำ

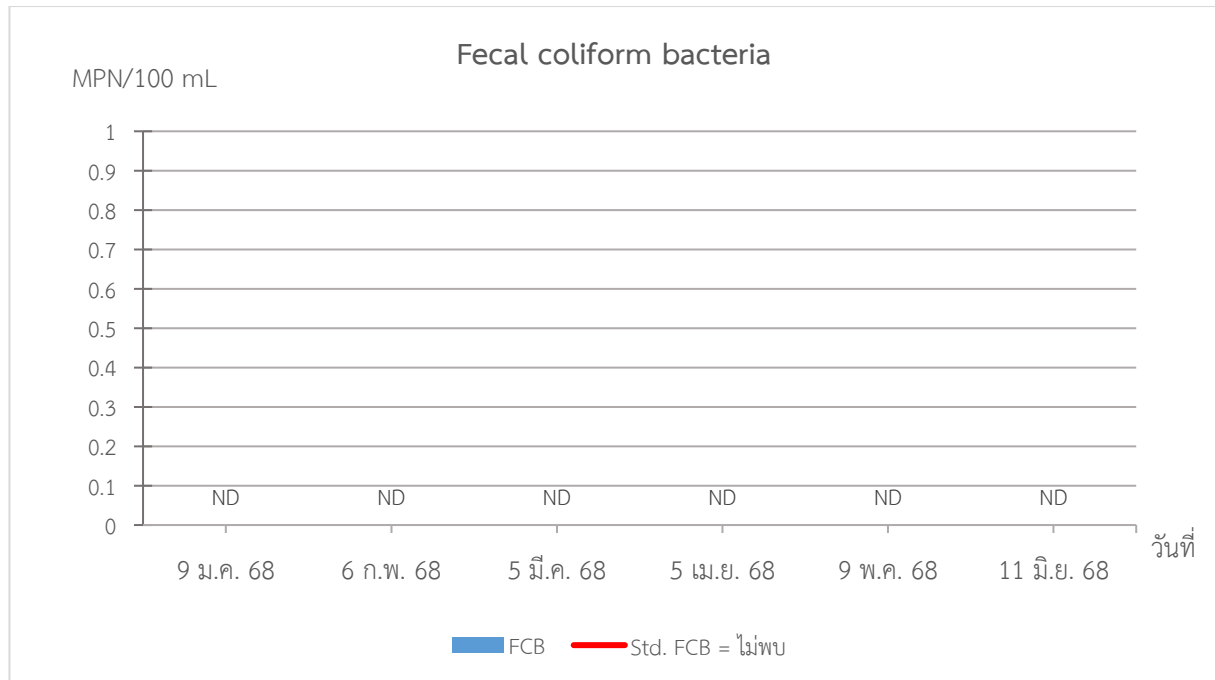


รูปที่ 3.13 กราฟแสดงผลการตรวจวิเคราะห์ TCB จุดที่ 1 บริเวณสระว่ายน้ำ ส่วนลึก

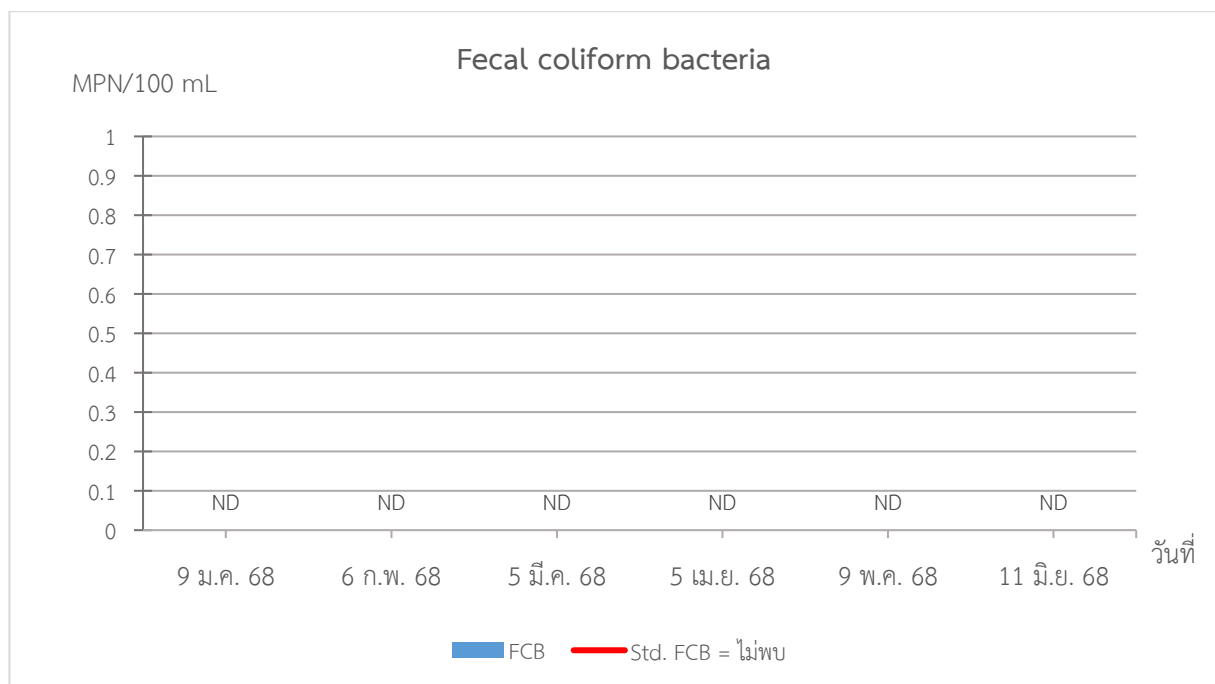


รูปที่ 3.14 กราฟแสดงผลการตรวจวิเคราะห์ TCB จุดที่ 2 บริเวณสระว่ายน้ำ ส่วนตื้น

กราฟแสดงผลการตรวจวิเคราะห์คุณภาพน้ำสระว่ายน้ำ (ต่อ)

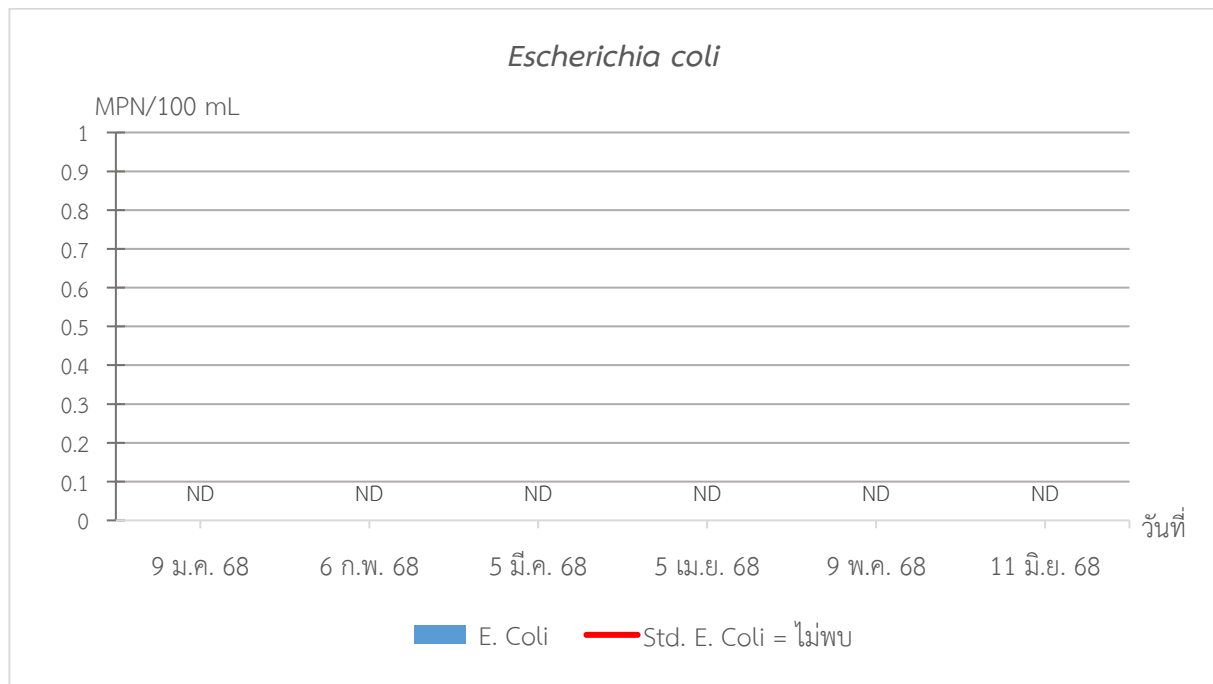


รูปที่ 3.15 กราฟแสดงผลการตรวจวิเคราะห์ FCB จุดที่ 1 บริเวณสระว่ายน้ำ ส่วนลึก

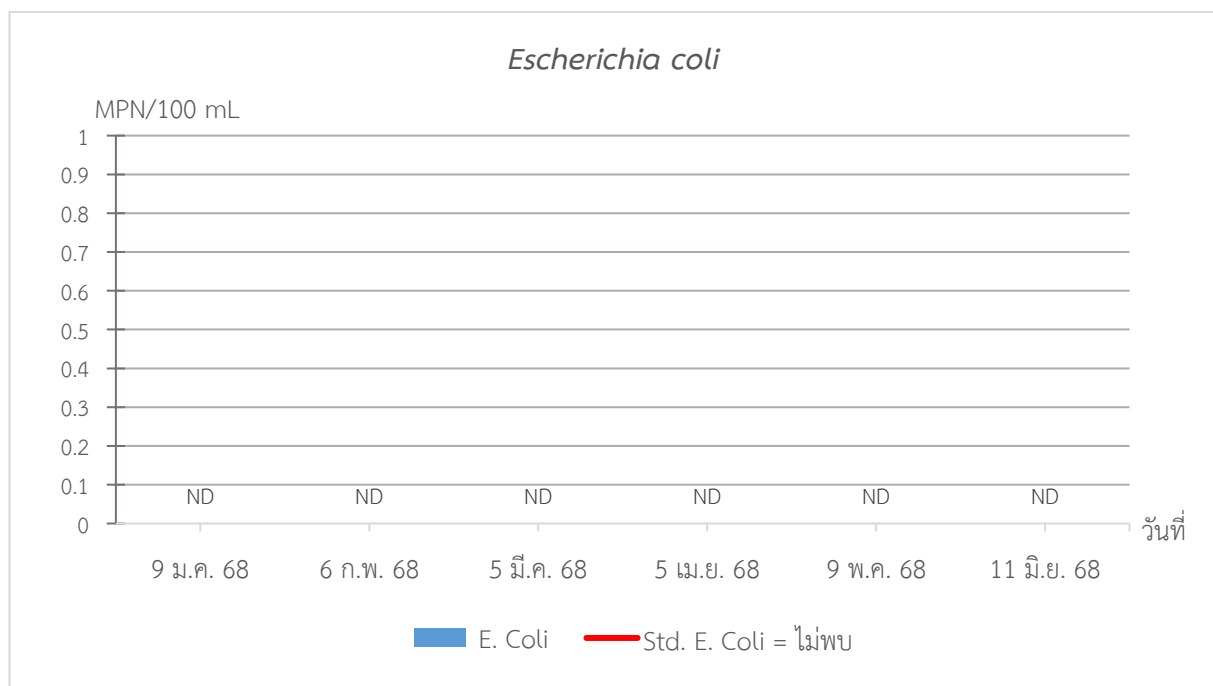


รูปที่ 3.16 กราฟแสดงผลการตรวจวิเคราะห์ FCB จุดที่ 2 บริเวณสระว่ายน้ำ ส่วนตื้น

กราฟแสดงผลการตรวจวิเคราะห์คุณภาพน้ำสระว่ายน้ำ (ต่อ)

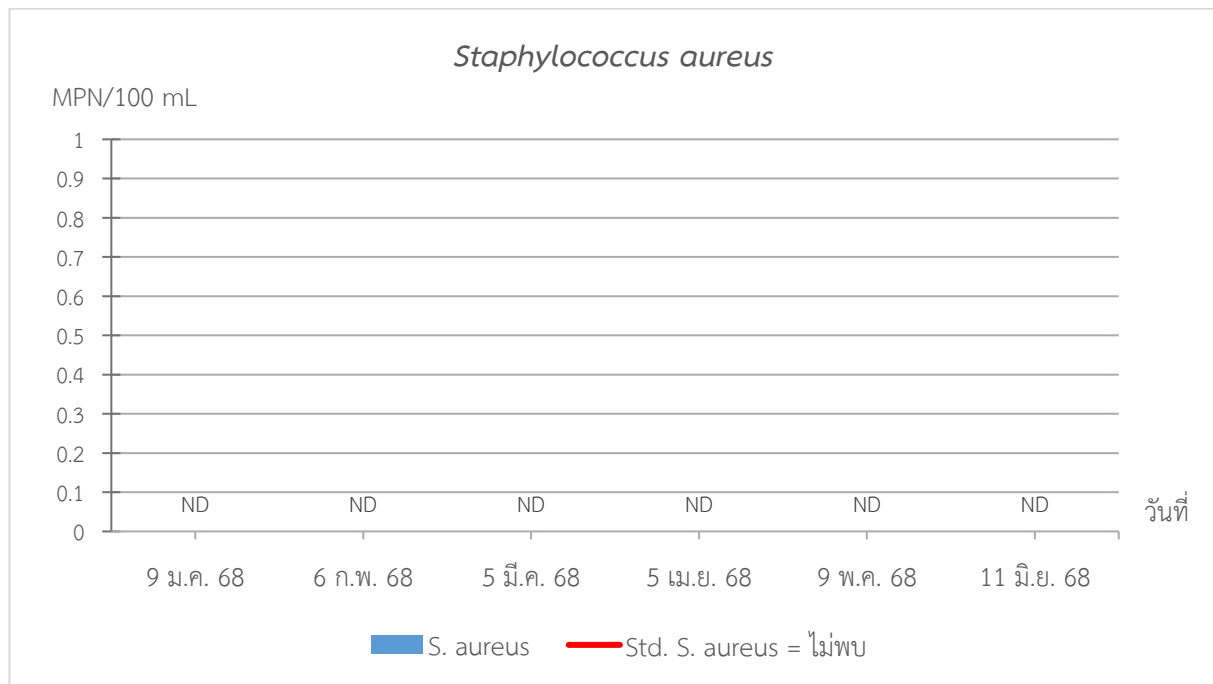


รูปที่ 3.17 กราฟแสดงผลการตรวจวิเคราะห์ *E. coli* จุดที่ 1 บริเวณสระว่ายน้ำ ส่วนลึก

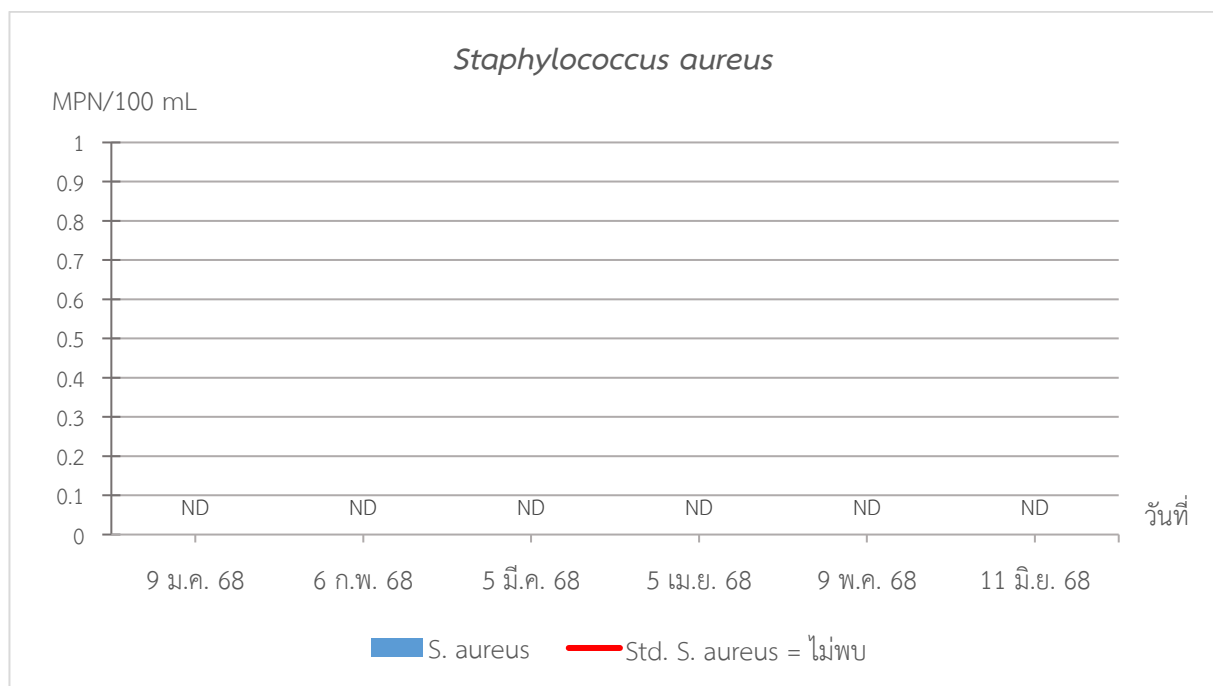


รูปที่ 3.18 กราฟแสดงผลการตรวจวิเคราะห์ *E. coli* จุดที่ 2 บริเวณสระว่ายน้ำ ส่วนตื้น

กราฟแสดงผลการตรวจวิเคราะห์คุณภาพน้ำสระว่ายน้ำ (ต่อ)

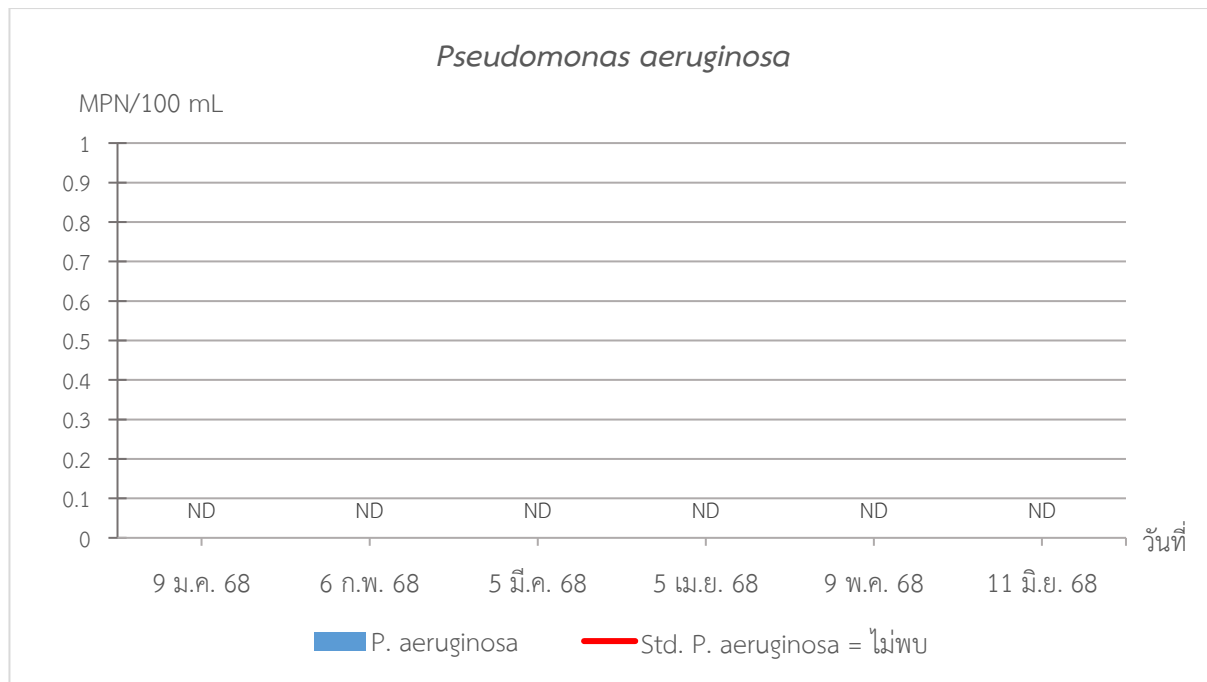


รูปที่ 3.19 กราฟแสดงผลการตรวจวิเคราะห์ *S. aureus* จุดที่ 1 บริเวณสระว่ายน้ำ ส่วนลึก

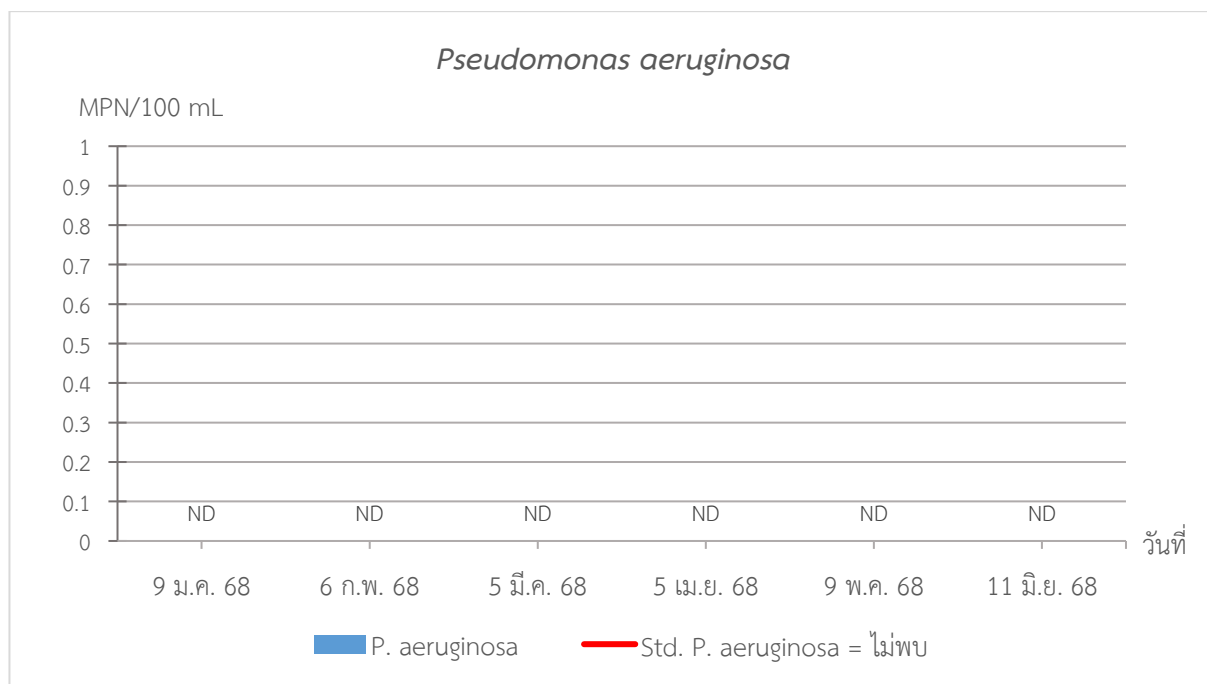


รูปที่ 3.20 กราฟแสดงผลการตรวจวิเคราะห์ *S. aureus* จุดที่ 2 บริเวณสระว่ายน้ำ ส่วนตื้น

กราฟแสดงผลการตรวจวิเคราะห์คุณภาพน้ำสระว่ายน้ำ (ต่อ)

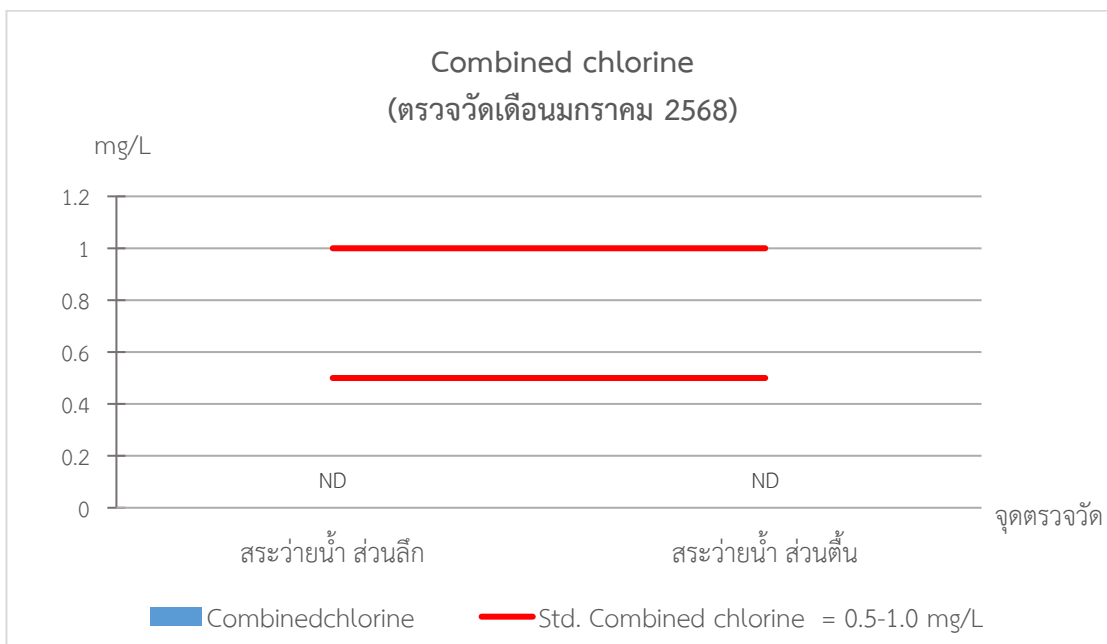


รูปที่ 3.21 กราฟแสดงผลการตรวจวิเคราะห์ *P. aeruginosa* จุดที่ 1 บริเวณสระว่ายน้ำ ส่วนลึก

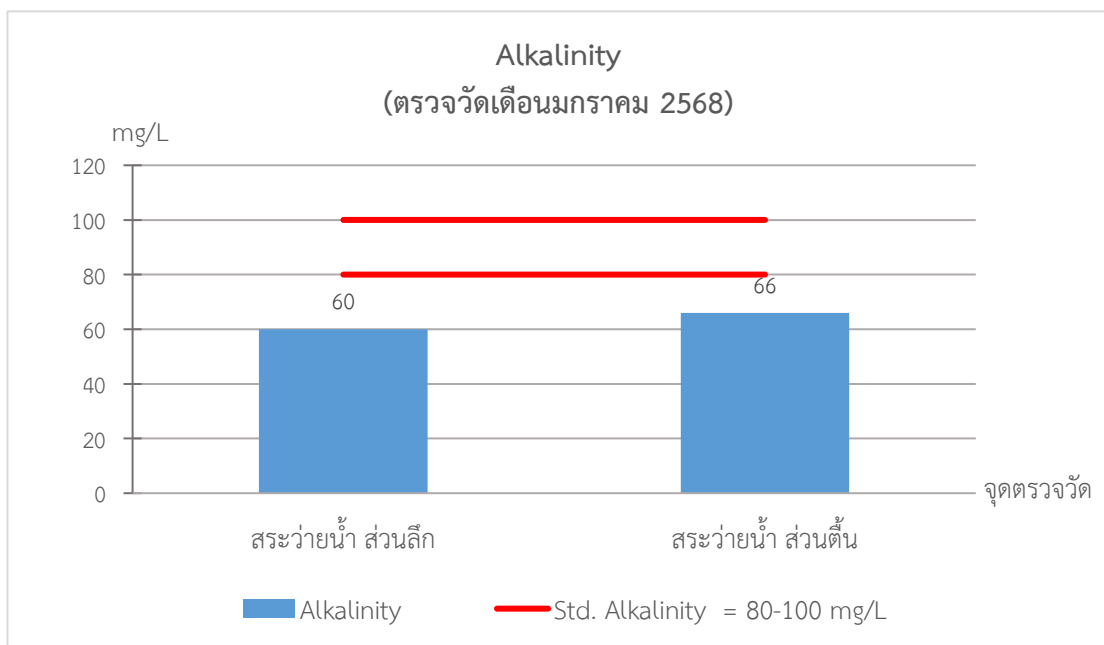


รูปที่ 3.22 กราฟแสดงผลการตรวจวิเคราะห์ *P. aeruginosa* จุดที่ 2 บริเวณสระว่ายน้ำ ส่วนตื้น

กราฟแสดงผลการตรวจวิเคราะห์คุณภาพน้ำสระว่ายน้ำ (ต่อ)

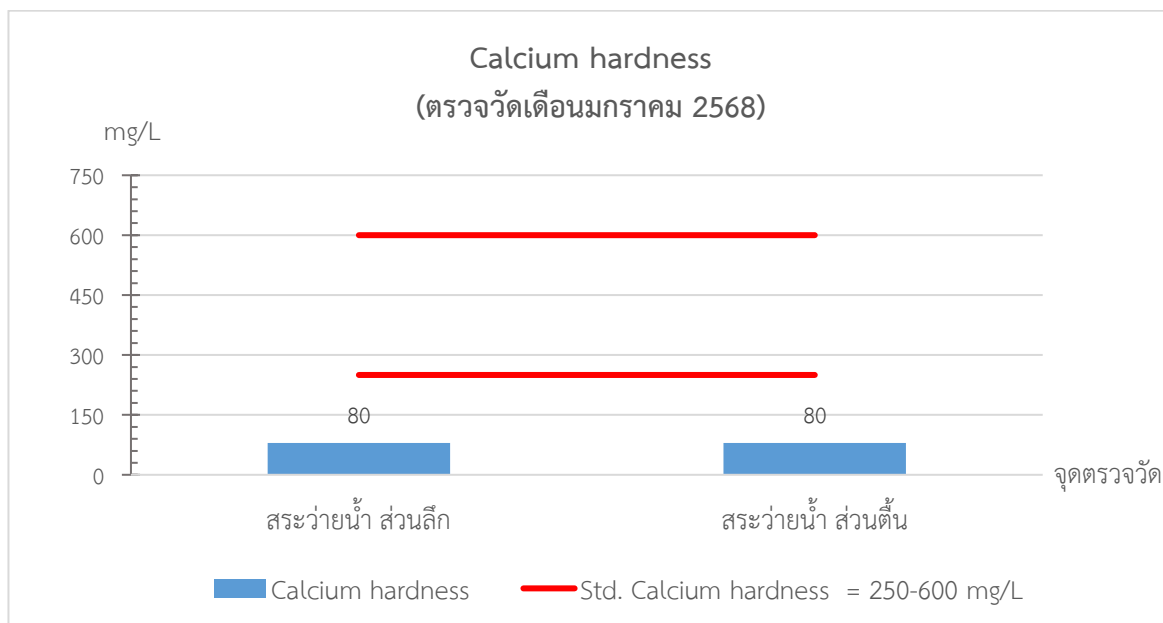


รูปที่ 3.23 กราฟแสดงผลการตรวจวิเคราะห์ Combined chlorine
จุดที่ 1 บริเวณสระว่ายน้ำ ส่วนเล็ก และ จุดที่ 2 บริเวณสระว่ายน้ำ ส่วนต้น
ตรวจวัดปีละ 1 ครั้ง ซึ่งในมีการตรวจวัดครั้งล่าสุดในเดือนมกราคม 2568

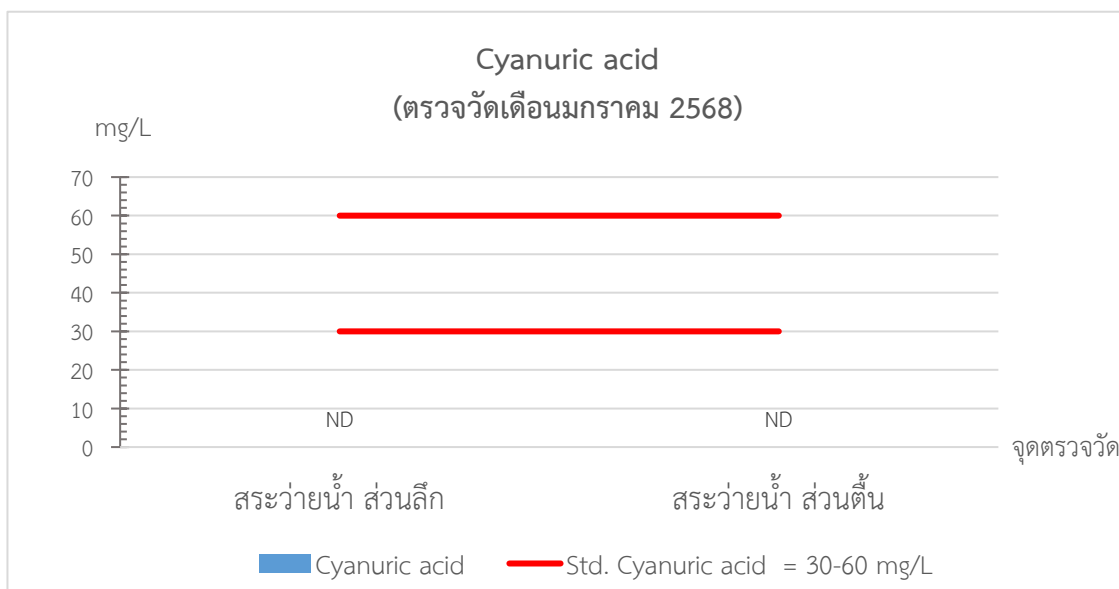


รูปที่ 3.24 กราฟแสดงผลการตรวจวิเคราะห์ Alkalinity
จุดที่ 1 บริเวณสระว่ายน้ำ ส่วนเล็ก และ จุดที่ 2 บริเวณสระว่ายน้ำ ส่วนต้น
ตรวจวัดปีละ 1 ครั้ง ซึ่งในมีการตรวจวัดครั้งล่าสุดในเดือนมกราคม 2568

กราฟแสดงผลการตรวจวิเคราะห์คุณภาพน้ำประปา (ต่อ)

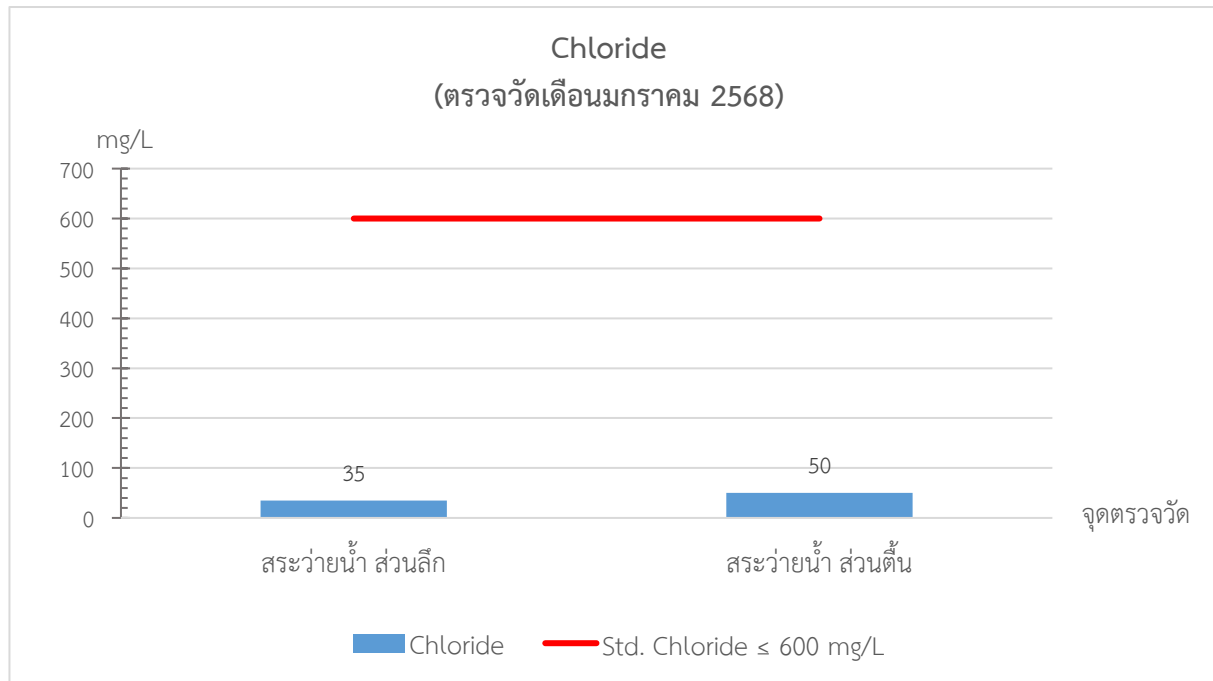


รูปที่ 3.25 กราฟแสดงผลการตรวจวิเคราะห์ Calcium hardness
จุดที่ 1 บริเวณสระว่ายน้ำ ส่วนลึก และ จุดที่ 2 บริเวณสระว่ายน้ำ ส่วนตื้น
ตรวจวัดปีละ 1 ครั้ง ซึ่งได้มีการตรวจวัดครั้งล่าสุดในเดือนมกราคม 2568

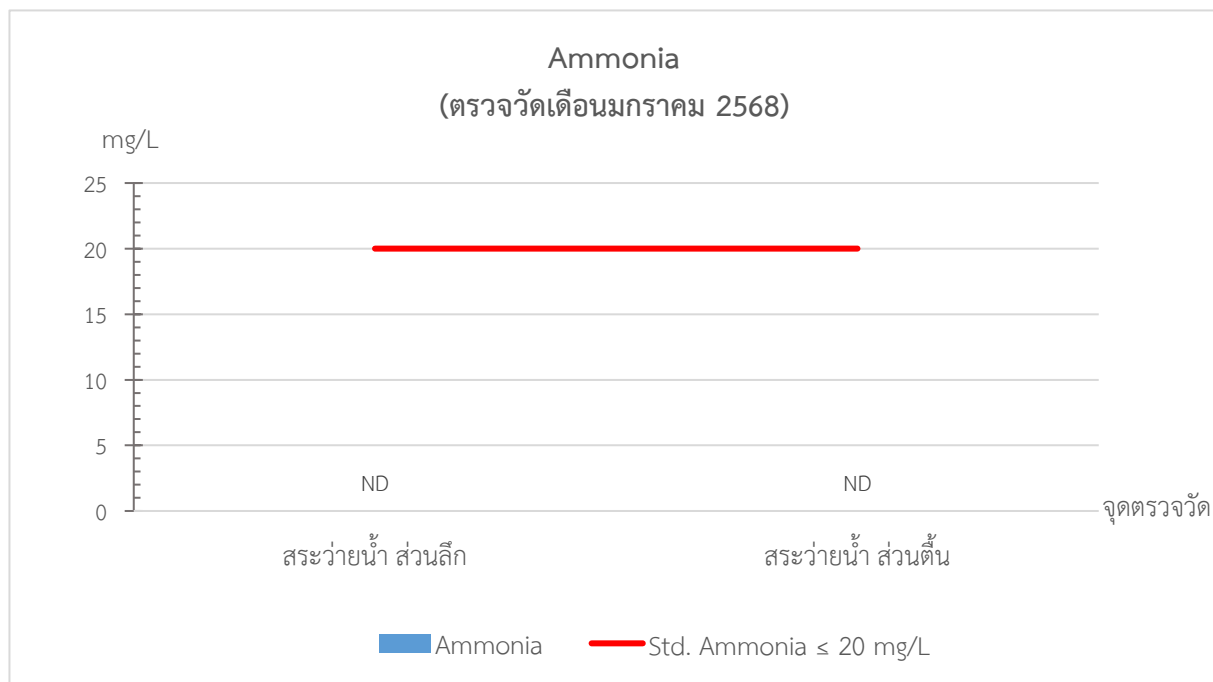


รูปที่ 3.26 กราฟแสดงผลการตรวจวิเคราะห์ Cyanuric acid
จุดที่ 1 บริเวณสระว่ายน้ำ ส่วนลึก และ จุดที่ 2 บริเวณสระว่ายน้ำ ส่วนตื้น
ตรวจวัดปีละ 1 ครั้ง ซึ่งได้มีการตรวจวัดครั้งล่าสุดในเดือนมกราคม 2568

กราฟแสดงผลการตรวจวิเคราะห์คุณภาพน้ำสระว่ายน้ำ (ต่อ)

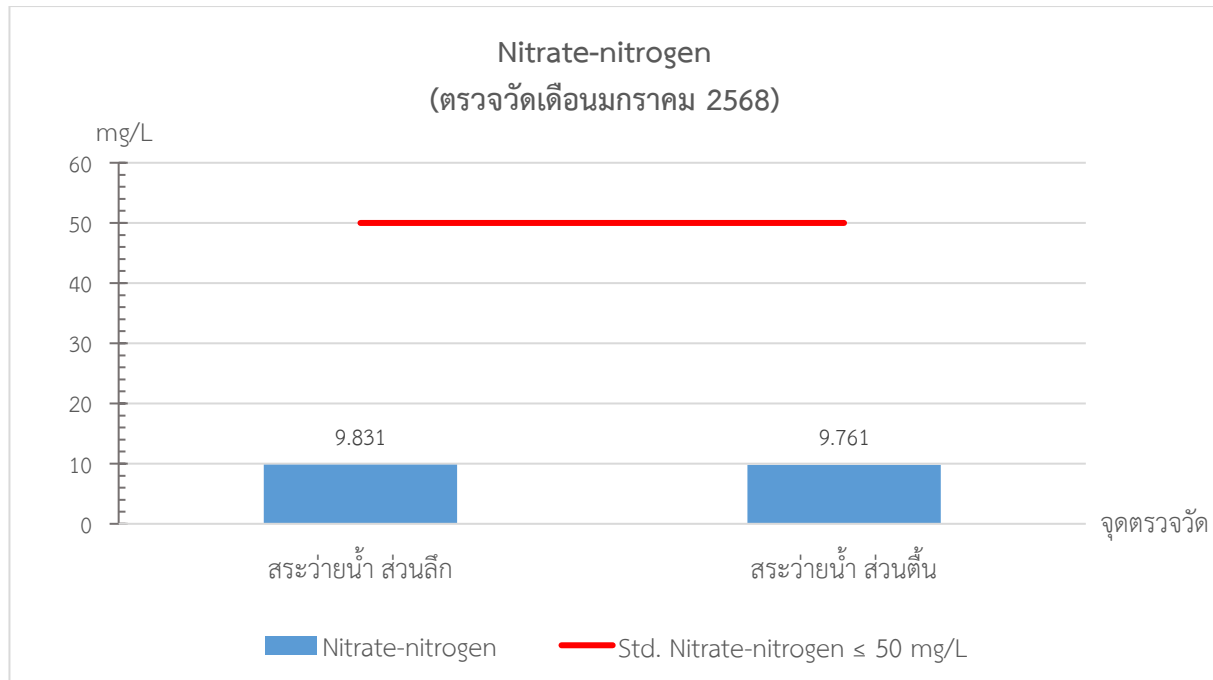


รูปที่ 3.27 กราฟแสดงผลการตรวจวิเคราะห์ Chloride
จุดที่ 1 บริเวณสระว่ายน้ำ ส่วนเล็ก และ จุดที่ 2 บริเวณสระว่ายน้ำ ส่วนต้น
ตรวจวัดปีละ 1 ครั้ง ซึ่งในการตรวจวัดครั้งล่าสุดในเดือนมกราคม 2568



รูปที่ 3.28 กราฟแสดงผลการตรวจวิเคราะห์ Ammonia
จุดที่ 1 บริเวณสระว่ายน้ำ ส่วนเล็ก และ จุดที่ 2 บริเวณสระว่ายน้ำ ส่วนต้น
ตรวจวัดปีละ 1 ครั้ง ซึ่งในการตรวจวัดครั้งล่าสุดในเดือนมกราคม 2568

กราฟแสดงผลการตรวจวิเคราะห์คุณภาพน้ำสระว่ายน้ำ (ต่อ)



รูปที่ 3.29 กราฟแสดงผลการตรวจวิเคราะห์ Nitrate-nitrogen
จุดที่ 1 บริเวณสระว่ายน้ำ ส่วนลึก และ จุดที่ 2 บริเวณสระว่ายน้ำ ส่วนตื้น
ตรวจวัดปีละ 1 ครั้ง ซึ่งในมีการตรวจวัดครั้งล่าสุดในเดือนมกราคม 2568

3.9.1.3 สรุปผลการตรวจวิเคราะห์คุณภาพน้ำสระว่ายน้ำ

การตรวจวิเคราะห์คุณภาพน้ำสระว่ายน้ำ ของโครงการแอชตัน เรสซิเดนซ์ 41 (ASHTON RESIDENCE 41) (ระยะดำเนินการ) ของนิติบุคคลอาคารชุดแอชตัน เรสซิเดนซ์ 41 ประจำเดือนมกราคม-มิถุนายน 2568 กำหนดให้ตรวจวัดคุณภาพน้ำในสระว่ายน้ำจำนวน 2 จุด คือ จุดที่ 1 บริเวณสระว่ายน้ำ ส่วนลึก และจุดที่ 2 บริเวณสระว่ายน้ำ ส่วนตื้น พบว่า TCB, FCB, *E. coli*, *S. aureus* และ *P. aeruginosa* มีค่าอยู่ในเกณฑ์มาตรฐานตามคำแนะนำของคณะกรรมการสาธารณสุข ฉบับที่ 1/2550 เรื่อง การควบคุมการประกอบกิจการสระว่ายน้ำ หรือกิจกรรมอื่น ๆ ในทำนองเดียวกัน

รายการตรวจวัด ได้แก่ Combined chlorine, Total alkalinity, Calcium hardness, Cyanuric acid, Chloride, Ammonia และ Nitrate-nitrogen ซึ่งกำหนดให้ตรวจวัดปีละ 1 ครั้ง (ซึ่งในมีการตรวจวัดครั้งล่าสุดในเดือนมกราคม 2568) จุดที่ 1 บริเวณสระว่ายน้ำ ส่วนลึก และจุดที่ 2 บริเวณสระว่ายน้ำ ส่วนตื้น พบว่า Cl, NH₃ และ Nitrate-nitrogen มีค่าอยู่ในเกณฑ์มาตรฐานตามคำแนะนำของคณะกรรมการสาธารณสุข ฉบับที่ 1/2550 เรื่อง การควบคุมการประกอบกิจการสระว่ายน้ำ หรือกิจกรรมอื่น ๆ ในทำนองเดียวกัน ยกเว้นค่า Combined chlorine, Alkalinity, Calcium hardness และCyanuric acid มีค่าไม่อยู่ในเกณฑ์มาตรฐานกำหนดทั้ง 2 จุด

3.9.2 โครงสร้าง และความปลอดภัย

โครงการจัดให้มีการตรวจสอบสภาพโครงสร้างสระว่ายน้ำพื้น รางระบายน้ำล้น และผนังสระว่ายน้ำ ป้ายเตือนการใช้สระว่ายน้ำ และป้ายบอกความลึกของสระว่ายน้ำ หลอดไฟ และระบบให้แสงสว่าง อ่างล้างตัวก่อนลงสระว่ายน้ำ อุปกรณ์ช่วยชีวิตประจำสระว่ายน้ำ เช่น โฟมช่วยชีวิต ห่วงชูชีพ และชุดปฐมพยาบาล ให้มีสภาพพร้อมใช้งาน ตลอดระยะเวลาเปิดดำเนินการ พร้อมทั้งกำชับให้ดูแลความสะอาดของห้องน้ำ บริเวณสระว่ายน้ำ

3.10 สุนทรียภาพ และทัศนียภาพ

โครงการจัดให้มีเจ้าหน้าที่คอยดูแลรักษาต้นไม้ให้เจริญเติบโตสวยงามอยู่เสมอ และปลูกต้นไม้ทดแทน ตลอดระยะดำเนินการ